

2023

RELATÓRIO ANUAL




Museu Histórico de Londrina



tesouraria
do Supremo Concílio IPB

 www.tesourariaipb.org.br

 tesouraria.sc@ipb.org.br

 (61) 3247-7706

CE/SC 2024

16 à 19 de abril de 2024
Londrina - PR



Presidente:

Rev. Roberto Brasileiro da Silva

Tel.: (34) 3832-6410 – 3832-6425

Fax: (34) 3832-6410

Rua Governador Valadares, 629 – Centro

CEP: 38740-000 – Patrocínio-MG

E-mail: presidencia@ipb.org.br

Vice-Presidente:

Rev. Marcos Antonio Serjo da Costa

Tel.: (65) 3054-0848 – (65) 99248-6133

Avenida Historiador Rubens de Mendonça,
3061, APT01104

CEP: 78050-000 – Cuiabá-MT

E-mail: rev.marcoserjo@ipcuiaba.org.br

Secretário Executivo:

Rev. Juarez Marcondes Filho

Tel.: (61) 3247-7703 – 3247-7704

Igreja Presbiteriana do Brasil

SGAS 906 – Conjunto A – Lote 8

Asa Sul – Brasília-DF

A/C.: Secretaria Executiva SC/IPB

E-mail: jpcuritiba@onda.com.br

Tesoureiro:

Presb. José Alfredo M. de Almeida

Tel.: (61) 3247-7706 – 3247-7707

Igreja Presbiteriana do Brasil

SGAS 906 – Conjunto A – Lote 8

Asa Sul – Brasília-DF

A/C.: Tesouraria SC/IPB

E-mail: josealfredo@ipb.org.br

Expediente:

Relatório Anual da Tesouraria SC/IPB
Igreja Presbiteriana do Brasil
É uma publicação nacional que registra a
movimentação financeira do ano anterior.

Diagramação e Arte Final:

Presb. Louis Fillipe Cunha Toledo
Tel.: (61) 93618-0753

Impressão:

Codemap - Gráfica - Venda - Locação - Peças
Endereço: SHIN CA 07 lote 31 Bloco E1 N 62
Terreo - Lago Norte, Brasília-DF
Tel.: (61) 3034-4661/ (61) 99842-8689



Caros irmãos, segue o Relatório Anual da Tesouraria da IPB, referente ao exercício de 2023, conforme Regimento Interno da Tesouraria para fins de apreciação e exame por esta colenda Comissão Executiva.

No aspecto geral, as contas da IPB estão equilibradas, apresentando um regular crescimento aos longos dos últimos anos. A nossa arrecadação fechou o período com R\$ 63.083.933,96, com um crescimento de 6,38% sobre o valor orçado, tal receita possibilitou a Igreja honrar seus compromissos e dar continuidade na execução de projetos, dos quais destacamos a continuidade da obra do novo prédio da Escola Presbiteriana de Alta Floresta e o início da reforma do casarão, prédio histórico e integrante do patrimônio do Seminário Presbiteriano do Norte.

Os Fundos apresentaram evolução em seus saldos. O FAO - Fundo de Apoio Operacional, que atende a Igrejas, Presbitério e órgãos Missionários apresentou um crescimento de 6,77% apresentando hoje um saldo de R\$ 86.069.746,31. O Fundo Missionário apresenta um saldo de R\$ 10.608.095,33 como resultado da evolução no exercício, tais saldos, foram apurados pela Contabilidade em 31.12.23 constando nas Notas Explicativas a participação de cada órgão na composição do fundo.

O Comitê Gestor, órgão que agrega os órgãos missionários foi realizado despesas orçamentárias com verba total de R\$ 32.360.214,37, distribuídos aos quatro órgãos missionários a saber: JMN, APMT, PMC e APECOM. Tais números refletem a visão da Igreja no trabalho missionário da IPB através dos seus órgãos, o que serve de exemplo para as igrejas locais desenvolverem em seus âmbitos de atuação um trabalho missionário. Quanto aos investimentos realizados, os projetos, campos implantados e Igrejas organizadas, tais informações constam dos relatórios individuais de cada órgão.

Integra o presente Relatório rol das Igrejas cadastradas, relacionadas por Presbitério e Sínodos, com os respectivos valores enviados ou não para o SC. Reafirmamos a importância dos Presbitérios no exercício do seu papel fiscalizador quanto ao envio pelas Igrejas dos dízimos e ofertas (Art. 88, letra "j" da CI-IPB). Por outro lado, registramos com alegria que no exercício foram cadastradas 189 novas Igrejas/Congregações, mesmo assim, recebemos de dízimos não identificados a importância de R\$ 228.305,17 em 2023.

Visando um aperfeiçoamento dos nossos sistemas de controle, enviamos a todos os Sínodos correspondência solicitando a atualização dos cadastros dos Presbitérios e respectivas Igrejas, porém, mesmo enviando um formulário para preenchimento o retorno foi pequeno.

Registramos também a execução duas obras, (i) da nova Escola Presbiteriana de Alta Floresta - EPAF, em uma área recebida por doação onerosa de aproximadamente 10.000 m². A construção foi uma imposição, uma vez que em caso de não construção a doação seria desfeita e (ii) a recuperação e reforma do Casarão, imóvel histórico e de valor agregado ao Seminário Presbiteriano do Norte.

No exercício sob exame a IPB apresentou como superavit a importância de R\$ 10.651.367,18, que será levado ao Patrimônio Social após a aprovação das Demonstrações Contábeis.

O Balanço e as Demonstrações Contábeis estão apresentados conforme o conjunto das Normas Brasileiras de Contabilidade vigentes (ITG 2002-R1), para Entidades sem finalidade de Lucro e ainda pela NBC TG 1000 (R1) naquilo que é aplicável as instituições do terceiro setor. Além da DFC, DMPL e DSDE, acompanham as Notas Explicativas, que ajudam na compreensão dos fatos contábeis registrados no Balanço.

A Entidade apresentou aumento de 5,63% em seu índice de liquidez corrente, elevando-o para R\$ 2,31, demonstrando índice satisfatório de solvência. Já o índice de liquidez geral ficou em R\$ 4,84 (aumento de 3,93% em relação ao exercício anterior), demonstrando a boa liquidez da IPB frente aos compromissos existentes.

Somos gratos a Deus que foi gracioso conosco, nos sustentando e dando os meios necessários para execução da Sua obra. Agradeço de igual forma o quadro de colaboradores, que no desempenho de suas habilidades e competências executam serviços de excelência ao Senhor da Igreja. A Deus toda Glória.

**Presb. José Alfredo Marques de Almeida
Tesoureiro SC/IPB**



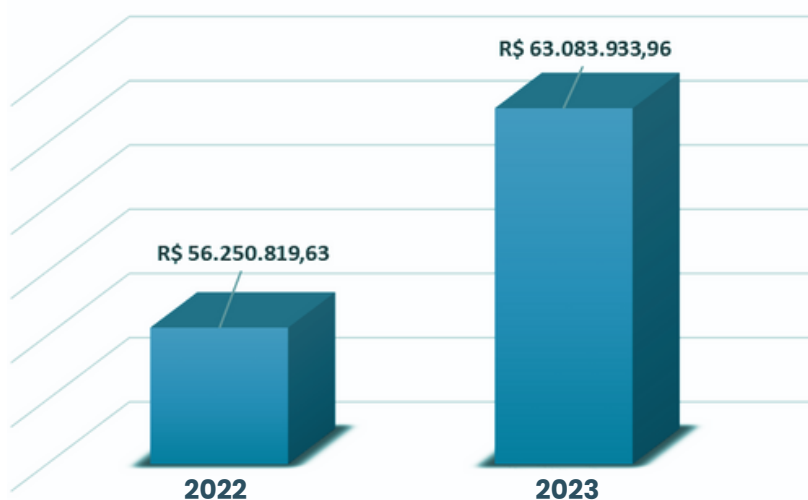


1. ALÉM DOS NÚMEROS

1.1 – DÍZIMOS: Arrecadação mensal de 2022 e 2023 em Reais

MÊS	DÍZIMOS	
	2022	2023
Janeiro	3.860.068,60	4.778.148,70
Fevereiro	3.632.830,26	4.645.114,02
Março	4.843.320,21	4.924.674,98
Abril	4.303.331,39	4.510.782,57
Maiο	4.656.740,24	5.324.309,05
Junho	5.066.159,59	5.386.199,73
Julho	4.380.388,20	5.260.703,23
Agosto	5.069.063,26	5.667.653,87
Setembro	4.860.209,62	4.970.918,47
Outubro	4.652.284,06	5.652.429,65
Novembro	4.983.175,50	5.869.825,35
Dezembro	5.943.248,70	6.093.174,34
TOTAL	R\$56.250.819,63	R\$ 63.083.933,96

ARRECADAÇÃO DE DÍZIMOS DE 2022 E 2023 (em R\$)



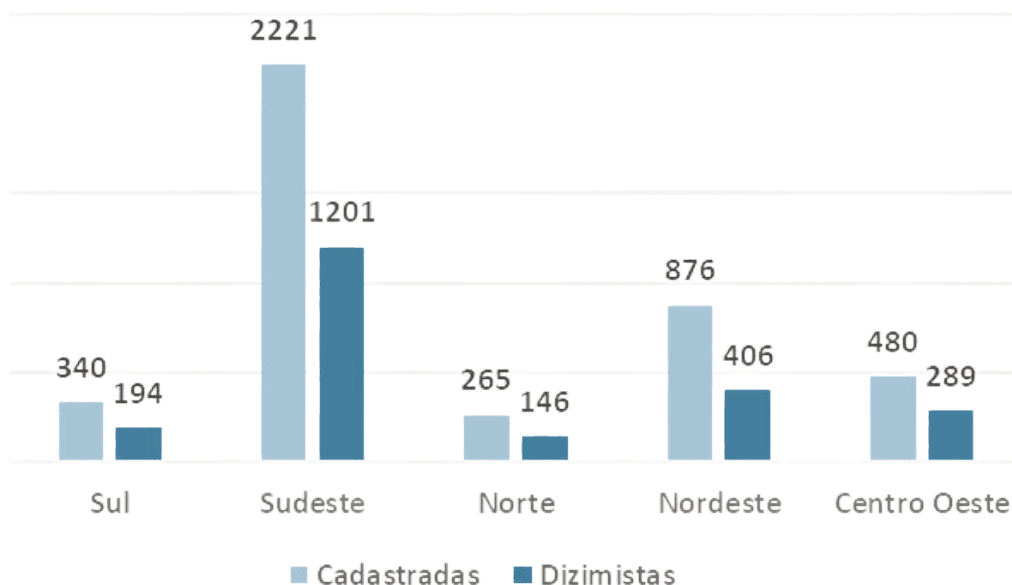
Ano	Orçado	Arrecadado	%
2022	R\$ 54.360.000,00	R\$ 56.250.819,63	103,47
2023	R\$ 59.300.000,04	R\$ 63.083.933,96	106,38



NOVAS IGREJAS CADASTRADAS NO PERÍODO DE 2022 E 2023

ANO	2022	2023
Nº	354	189

IGREJAS CADASTRADAS X IGREJAS DIZIMISTAS

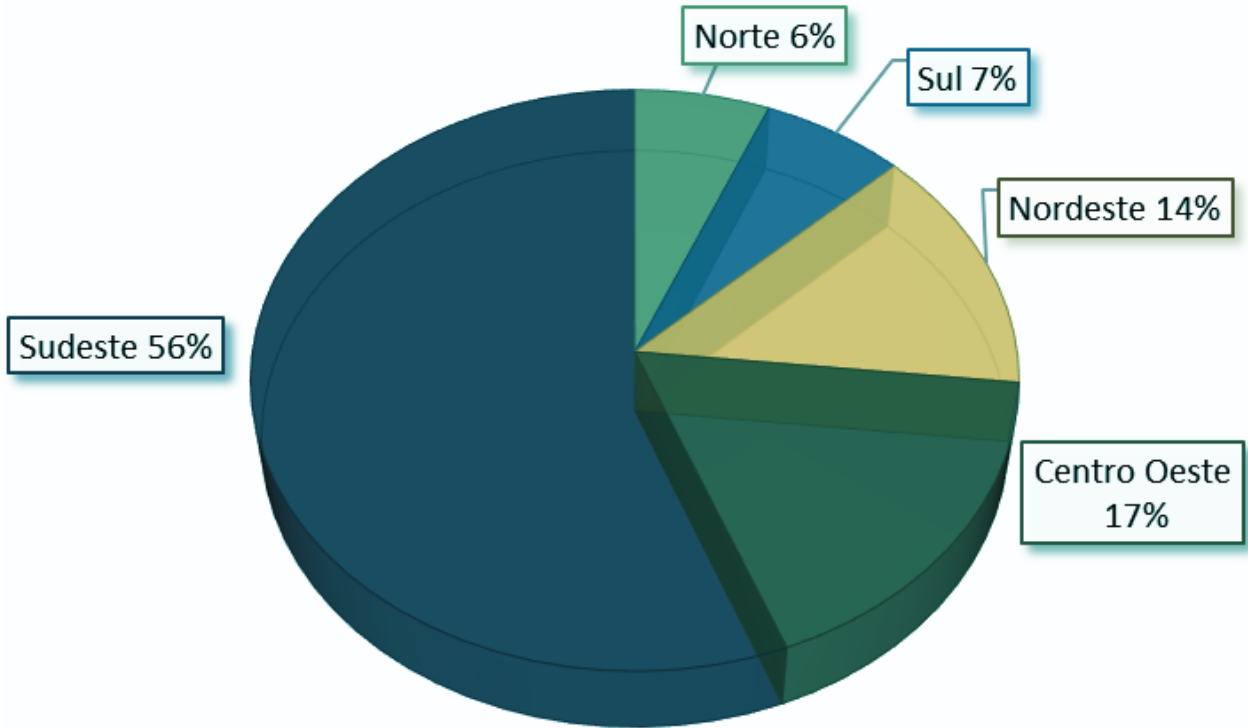


REGIÃO	Cadastradas	Dizimistas
Sul	340	194
Sudeste	2221	1201
Norte	265	146
Nordeste	876	406
Centro Oeste	480	289
TOTAL	4182	2236

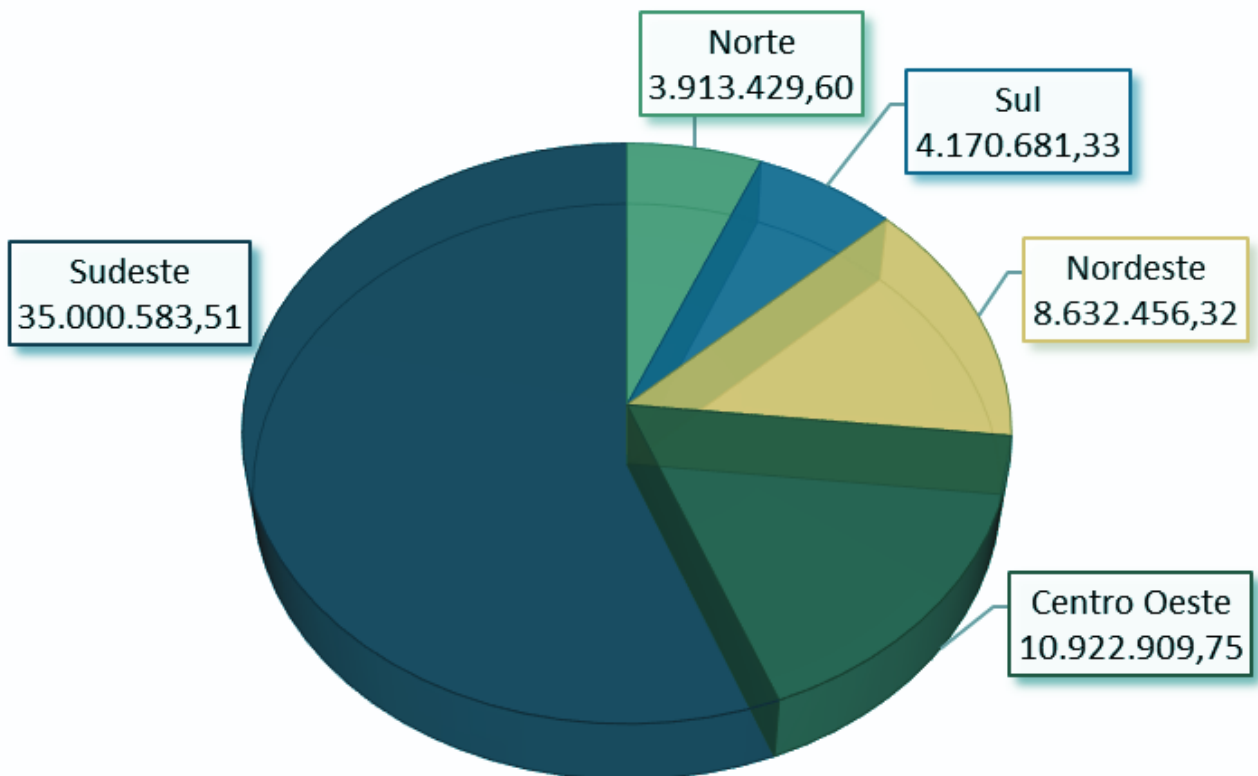
REGIÃO	Valor por Região	%
Norte	3.913.429,60	6,20%
Sul	4.170.681,33	6,61%
Nordeste	8.632.456,32	13,68%
Centro Oeste	10.922.909,75	17,31%
Sudeste	35.000.583,51	55,48%
JMN Campos	215.568,28	0,34%
Não Identificado	228.305,17	0,36%
TOTAL	R\$ 63.083.933,96	100%



PERCENTUAL DAS IGREJAS DIZIMISTAS EM RELAÇÃO AO BRASIL



TOTAL DE DÍZIMOS IDENTIFICADOS ENVIADO POR CADA REGIÃO





Remessa de
Dízimos
por Igrejas e Sínodos



Índice por Sínodo

SÍNODO	PÁGINA
ACRE.....	07
AGRESTE - SUL DE PERNAMBUCO.....	11
ALAGOAS - SERGIPE.....	12
ARAGUAIA - TOCANTINS.....	65
BAHIA.....	12
BAIXADA FLUMINENSE.....	30
BANDEIRANTES DE BRASÍLIA.....	68
BAURU.....	31
BELO HORIZONTE.....	32
BRASIL CENTRAL.....	67
BRASÍLIA.....	66
CAMPINAS.....	33
CARAJÁS.....	07
CARIOCA.....	34
CEARÁ.....	13
CEARENSE INTERIORANO.....	14
CENTRAL BAHIA.....	36
CENTRAL BRASÍLIA.....	68
CENTRAL ESPIRITOSSANTENSE.....	34
CENTRAL PERNAMBUCO.....	15
CENTRO AMÉRICA.....	69
CENTRO SUL DO MARANHÃO.....	14
CHAPADA DIAMANTINA.....	18
COSTA DO SOL.....	37
CURITIBA.....	25
DUQUE DE CAXIAS.....	38
ESPÍRITO SANTO - RIO.....	38
GARANHUNS.....	15
GRANDE ABC.....	39
GUANABARA.....	40
INTEGRAÇÃO CATARINENSE.....	26
JUNTA DE MISSÕES NACIONAIS.....	73
LESTE DE MINAS.....	41
LESTE DE SÃO PAULO.....	42
LESTE FLUMINENSE.....	42
LIMEIRA.....	43
LITORAL PAULISTA.....	44
MARANHÃO.....	16
MARCO ZERO.....	09
MATO GROSSO DO SUL.....	69
MATOGROSSENSE.....	70
MERIDIONAL.....	26
METROPOLITANO DE BELO HORIZONTE.....	45
METROPOLITANO DE LONDRINA.....	27
MINAS - ESPÍRITO SANTO.....	45

SÍNODO	PÁGINA
MOJIANA.....	46
NOROESTE DA BAHIA.....	17
NOROESTE DO BRASIL.....	08
NORTE DO CEARA.....	11
NORTE DE MINAS.....	47
NORTE PARANÁ.....	28
NORTE FLUMINENSE.....	48
NORTE PAULISTANO.....	48
OESTE DA BAHIA.....	18
OESTE DE BELO HORIZONTE.....	49
OESTE DE MINAS.....	50
OESTE FLUMINENSE.....	51
OESTE RIO DE JANEIRO.....	52
OESTE SÃO PAULO.....	52
PAMPULHA.....	53
PARAÍBA.....	18
PAULISTANO.....	54
PLANALTO.....	72
PERNAMBUCO.....	20
PIAUI.....	21
PIRATININGA.....	54
RIO DE JANEIRO.....	55
RIO DOCE.....	55
RIO GRANDE DO NORTE.....	22
SÃO PAULO.....	56
SERGIPE.....	23
SERRANO FLUMINENSE.....	57
SESQUICENTENÁRIO.....	24
SETENTRIONAL.....	09
SOROCABA.....	58
SUDOESTE GOIÁS.....	71
SUDOESTE PAULISTA.....	59
SUL DA BAHIA.....	24
SUL DE MINAS.....	60
SUL DO BRASIL.....	28
SUL FLUMINENSE.....	60
TAGUATINGA.....	72
TOCANTINS.....	10
TRIÂNGULO MINEIRO.....	61
TROPICAL.....	10
UNIDO.....	62
VALE DO AÇO.....	63
VALE DO PARAÍBA.....	64
VALE DO TIBAGI.....	29
ZONA DA MATA MINEIRA.....	65



Remessas dos Dízimos por Regiões

(Valores Expressos em Real)

IGREJAS	2022	2023
Região Norte	3.416.641,44	3.913.429,60
SAC - Acre	241.814,75	254.969,48
PRAC - Acre	110.083,65	103.315,32
Floresta (Ac)	61.798,46	63.356,84
Senador Guiomard	6.758,00	1.100,00
Bairro Bahia	19.381,82	22.783,99
Filadelfia (Ac)	22.145,37	11.768,42
Brasiléia (Parceria Jmn)	-	4.306,07
Rio Branco	-	-
Nova Califórnia	-	-
Plácido De Castro	-	-
Extrema	-	-
Cong Acrelândia	-	-
Cong De Calafate	-	-
Cong Assis Brasil	-	-
Cong Brasileia	-	-
Praça Seca	-	-
PRRB - Rio Branco	37.493,09	38.383,25
Aviario	37.493,09	38.383,25
Humaita	-	-
Placas	-	-
Universitário	-	-
Cong Manoel Urbano (Parceria JMN)	-	-
Campinas	-	-
Cong Vila Do V	-	-
PVJU - Vale do Juruá	94.238,01	113.270,91
Cruzeiro Do Sul	50.651,10	52.673,46
Rodrigues Alves	11.400,01	11.990,47
Betel (Acre)	-	1.441,87
Cong Guajara	3.919,00	4.193,50
Ebenezer	15.896,60	17.480,01
Cong Monte Moria	7.731,50	8.712,00
Cong Jardim Das Oliveiras	-	11.649,30
Cong Vila Sao Pedro	4.639,80	5.130,30
Cong Mâncio Lima	-	-

IGREJAS	2022	2023
Campo Miss. De Tarauacá	-	-
Cong Ramal Arco-Íris	-	-
SCJ - Carajás	391.763,74	460.236,83
PRAR - Araguaia	60.765,97	51.877,20
Conceição Araguaia	12.751,42	10.487,27
Redenção	11.180,75	8.744,49
Vila Rica	23.432,00	24.356,43
Cong Confresa	12.345,80	8.289,01
Santana Do Araguaia	1.056,00	-
PRCA - Carajás	112.403,99	112.775,72
Xinguara	19.721,00	20.884,86
Ourilandia Do Norte	23.368,00	38.223,00
Rio Maria (Parceria Jmn)	10.192,49	8.004,92
Sao Felix Do Xingu	43.049,14	34.553,09
Cong Tucuma	3.080,00	4.989,00
Agua Azul	9.993,36	6.120,85
Central De Redencao	3.000,00	-
Cong Floresta Do Araguaia	-	-
Cong Márcia Veloso	-	-
Cong Maria Craveiro	-	-
PCPP - Centenário do Presbiterianismo do Pará	148.192,31	176.466,45
Parauapebas	78.507,44	90.004,69
Eldorado Do Carajas	8.129,45	17.593,33
Paz	4.652,53	21.017,62
Curionopolis	15.600,00	7.500,00
Canaa dos Carajas	15.086,27	19.707,02
3º de Paraupebas	10.590,77	20.643,79
Sao Geraldo Do Araguaia	9.806,04	-
Cong Cidade Jardim	5.819,81	-
PLTA - Leste da Transamazônica	70.401,47	119.117,46
Tucuruí	-	10.937,28
Jacunda	-	7.556,61
Filadélfia	48.638,00	50.520,00
Baião	3.444,47	7.953,65
Nova Maraba	14.570,00	12.566,00
Cong Da Graca	3.749,00	6.161,66



Remessas dos Dízimos por Regiões

(Valores Expressos em Real)

IGREJAS	2022	2023
Filadelfia em Tucuruí	-	22.922,26
Vila Permanente	-	-
Pacajá	-	500,00
Goianésia Do Pará	-	-
SNB - Noroeste do Brasil	1.197.341,92	1.381.385,74
PCRO - Central de Rondônia	233.230,69	269.957,84
1ª Ouro Preto Do Oeste	45.261,16	48.373,83
1ª De Jaru	66.690,00	83.889,00
1ª Machadinho Do Oeste	11.725,56	12.808,19
2ª De Ouro Preto Do Oeste	27.297,17	31.550,98
1ª Mirante Da Serra	16.647,08	16.260,91
Urupá	19.112,75	21.211,57
Betel De Jaru	18.092,17	18.524,44
Nova Uniao	12.501,63	8.812,37
3ª Ouro Preto Do Oeste	15.903,17	20.304,10
Cong Theobroma(Camp Miss.)	-	5.748,45
Cong em Vale do Anari (Parceria JMN)	-	2.474,00
Cong Setor Industrial	-	-
Cong Peniel (Ro)	-	-
Cong Jardim Bandeirantes	-	-
Teixeirópolis	-	-
PPVH - Porto Velho	281.919,49	362.840,53
1ª De Porto Velho	49.624,34	61.928,55
Filadelfia De Ariquemes	25.935,00	42.142,00
1ª Em Ariquemes	51.182,51	55.563,58
Cong Candeias Do Jamari	9.812,18	4.283,83
Cong Jardim Eldorado	2.069,00	1.216,48
Buritis	19.081,84	17.470,12
Gileade	81.306,81	136.290,03
JK	21.659,88	24.186,91
Cong Jaci - Parana	4.659,58	4.932,25
Cong Aponia	6.002,95	9.889,28
Cong Jardins	-	4.937,50
Guajara-Mirim	8.649,70	-
Cong Uniao Bandeirantes	1.935,70	-

IGREJAS	2022	2023
Humaita	-	-
Cong Alto Paraíso	-	-
PSRO - Sul de Rondônia	260.840,19	251.064,07
Cacoal	99.188,37	82.120,00
Pimenta Bueno	17.553,32	23.370,11
Espigao Do Oeste	22.560,00	17.470,00
Rolim De Moura	60.950,00	60.110,00
Alta Floresta Do Oeste	23.494,44	27.829,81
2ª De Cacoal	22.992,56	23.234,65
Cong Migrantinópolis	14.101,50	16.929,50
PCSR - Cone Sul de Rondônia	118.459,23	143.603,69
Vilhena	45.601,89	53.890,68
Colorado Do Oeste	19.291,95	17.324,15
2ª De Vilhena	19.606,51	35.647,13
Nova Esperança	7.746,35	11.312,84
Cerejeiras	26.212,53	25.428,89
Cong Corumbiara	-	-
PVRM - Vale do Rio Machado	302.892,32	353.919,61
Presidente Medici	52.363,52	64.446,97
1ª De Ji-Parana	34.339,95	45.614,48
2ª De Ji-Parana	29.707,00	40.732,00
Costa Marques	5.558,70	3.285,30
3ª De Ji-Parana	29.968,02	31.091,17
4ª De Ji-Parana	51.404,30	65.544,79
Sao Francisco Guapore	16.032,20	16.326,84
Alvorada Do Oeste	45.222,07	40.050,67
Sao Miguel Do Guapore	12.942,00	16.210,00
5ª De Ji-Parana	17.946,60	18.807,51
Cong Presb Em Ji-Parana	6.527,96	2.194,21
Vila Jotão	-	9.509,97
Cong em Rondolandia	-	105,70
Manancial	-	-
Cong Presb Do J.K.	-	-
Cong Presb Assentamento	880,00	-
1ª De São Domingos Do Guaporé	-	-



Remessas dos Dízimos por Regiões (Valores Expressos em Real)

IGREJAS	2022	2023
SST - Setentrional	576.763,94	669.563,15
PAMA - Amazonense	129.086,00	179.875,00
Crespo	-	57.845,00
Cidade Nova (Am)	129.086,00	122.030,00
Maanaim (Am)	-	-
Nova Esperanca	-	-
Alvorada	-	-
Betel	-	-
Nova Aliança	-	-
Parque Das Laranjeiras	-	-
PRAM - Amazonas	9.778,50	21.129,96
Brasil Mindu	9.778,50	21.129,96
Cong Presb de Novo Aripuanã	-	-
Manaus	-	-
Louvor	-	-
3ª Independente de Manaus	-	-
PMAN- Presbitério Manaus	-	-
7º Manaus	-	-
Petrópolis	-	-
Redenção	-	-
Planalto	-	-
PREQ - Equatorial	-	-
Icoaraci	-	-
Cidade Nova (Pa)	-	-
Cong Presb De Rondon Do Pará	-	-
Capanema	-	-
Conjunto Maguari	-	-
Central Do Pará	-	-
Comerciários	-	-
Aliança Em Belém	-	-
PRER - Estado De Roraima	355.184,18	375.222,78
2ª De Boa Vista	140.846,21	142.737,24
1ª De Roraima	132.896,90	165.492,96
3ª De Boa Vista	26.769,00	31.321,59
4ª De Boa Vista	13.119,30	9.643,65

IGREJAS	2022	2023
5ª De Boa Vista	21.945,64	19.697,53
6ª De Boa Vista	19.607,13	6.329,81
Cong São João Da Baliza	-	-
PSET - Setentrional	31.027,46	26.210,09
5ª De Manaus	24.782,46	26.210,09
Manacapuru	-	-
Cong Presb Em Borba	-	-
Cong Presb De Santo Antônio Do Matupi	-	-
Filadélfia	-	-
Educandos	-	-
Cong Presb De Tapauá	-	-
Cong Presb De Iranduba	-	-
Getsêmani (Am)	-	-
Monte Horebe	-	-
Getsemani	6.245,00	-
PSAM- Sul do Amazonas	51.687,80	67.125,32
Coroado III	17.360,07	17.482,10
Tefe Esmirna	5.720,00	6.540,85
Filadelfia	28.607,73	36.534,60
Camp. Em Tapaua	-	3.893,40
Apui	-	2.674,37
Manicoré	-	-
SMZ - Sínodo Marco Zero	98.897,16	107.093,63
PRMZ - Presbiterio Marco Zero	9.479,43	696,77
Quilombo Mel Da Pedreira	6.019,08	696,77
Peniel	-	-
Monte Sinai	3.460,35	-
Zona Sul	-	-
PNPA - Nordeste Do Pará	13.500,00	13.700,00
Cidade Nova	10.800,00	10.800,00
Marambaia	2.700,00	2.900,00
Castanhal	-	-
Bragança	-	-
**Cong Presb De Fonte Boa	-	-
Filadélfia	-	-

*Igrejas dizimistas e cadastradas no sistema de dízimos da Tesouraria da IPB, porém não relacionadas na carta de atualização cadastral enviada pelo Sínodo a TE-SC/IPB e sem informações atualizadas na SE/IPB.

**Igrejas não dizimistas e cadastradas no sistema da Tesouraria da IPB, porém não relacionadas na carta de atualização cadastral encaminhada pelo Sínodo a TE-SC/IPB e sem informações atualizadas na SE/IPB.



Remessas dos Dízimos por Regiões (Valores Expressos em Real)

IGREJAS	2022	2023
Vila Pernambuco	-	-
**Portel	-	-
Una	-	-
PRAP - Amapá	75.917,73	92.696,86
5ª Macapá	42.389,79	56.865,84
Macapá	33.527,94	35.831,02
**Cong Presb De Santana	-	-
**2ª Macapa	-	-
**Afuá	-	-
1ª Em Mazagão	-	-
**Cong do Novo Horizonte da 5ª de Macapa	-	-
Ebenézer	-	-
Shalom	-	-
Filadélfia	-	-
STO - Tocantins	753.239,95	770.042,60
PNT0 - Norte Do Tocantins	131.074,96	125.549,40
1ª De Araguaina	70.232,25	65.008,13
Colinas	54.287,51	55.365,74
2ª Araguaina	6.555,20	5.175,53
3ª De Araguaina	-	-
4ª De Araguaina	-	-
PSTS - Sul Do Tocantins	162.988,86	172.605,54
1ª De Gurupi	47.182,05	41.899,26
Paraiso Do Tocantins	42.764,52	49.298,14
Porto Nacional	1.200,00	11.216,66
Formoso Do Araguaia (To)	16.760,27	13.938,05
Alvorada (To)	11.861,00	14.031,00
Cong De Pouso Alegre	3.724,69	3.311,82
Ebenézer (To)	22.731,13	29.095,61
2ª De Gurupi	16.765,20	9.815,00
Cristalândia	-	-
Paz	-	-
PSTN - Tocantins	459.176,13	471.887,66
Miranorte	20.097,13	18.196,49
Aureny Iv De Palmas	13.988,00	16.211,00

IGREJAS	2022	2023
Guarai	42.595,50	46.561,66
Dianopolis	11.096,00	9.806,37
305 Sul	33.420,73	36.936,18
Cong Presb De Miracema	2.465,40	2.885,22
Central De Palmas	137.495,00	130.691,00
305 Norte	38.541,54	40.212,59
Pedro Afonso - To	9.372,94	7.622,75
706 Sul	65.000,00	69.700,00
Palmas Sul	15.037,00	14.340,00
Cong Presb De Aureny III	10.890,73	11.627,60
Cong Presb Jardim Taquari	1.479,38	1.675,70
Palmas Norte	25.661,79	30.006,56
Cong Presb De Taquaralto	10.526,47	10.898,74
Cong Presb Em Luzimangues	5.333,55	5.757,70
Cong Presb Bethesda	10.488,97	13.644,10
Cong Betel Parceria (Pmc)	5.686,00	5.114,00
Betel (To)	-	-
Cong Presb Do Aureny II, (Parceria Jmn)	-	-
Cong Presb Da 603 Norte (To)	-	-
STP - Tropical	156.819,98	270.138,17
PBSP - Sul Do Pará	17.131,94	6.474,99
Cong Presb De Tailandia	8.233,94	2.896,27
Filadelfia (Pa)	8.898,00	3.578,72
Cong Filadélfia De Paragominas	-	-
Ulianopolis	-	-
Paragominas	-	-
Campo Missionário Maracanã	-	-
PMBE - Metropolitano De Belém	39.631,67	135.471,50
Belem	9.643,92	110.010,06
Guama	21.186,44	18.025,88
1ª De Benevides	7.206,31	7.435,56
Carmelandia	1.595,00	-
Ananindeua	-	-
Calvário	-	-
1ª De Vila Dos Cabanos	-	-

*Igrejas dizimistas e cadastradas no sistema de dízimos da Tesouraria da IPB, porém não relacionadas na carta de atualização cadastral enviada pelo Sínodo a TE-SC/IPB e sem informações atualizadas na SE/IPB.

**Igrejas não dizimistas e cadastradas no sistema da Tesouraria da IPB, porém não relacionadas na carta de atualização cadastral encaminhada pelo Sínodo a TE-SC/IPB e sem informações atualizadas na SE/IPB.



Remessas dos Dízimos por Regiões

(Valores Expressos em Real)

IGREJAS	2022	2023
Cong Presb De Curuçá	-	-
Trindade I	-	-
PTAM - Transamazônica	100.056,37	128.191,68
Itaituba	3.781,15	7.764,49
Bairro Brasília	32.544,00	33.193,84
De Brasil Novo	7.756,08	9.883,19
Central De Altamira	34.092,14	40.870,47
Cameta	2.898,00	3.233,69
Premem	12.985,00	26.646,00
Interventoria	6.000,00	6.600,00
Betel (Mazagao)	-	-
Rurópolis	-	-
Cong Presb De Floresta	-	-
1ª De Santarém	-	-
2ª De Santarem	-	-
Medicilândia	-	-
Cong Presb De Cidade Alta	-	-
Cong Presb Do Km 30	-	-
Cong Presb Campo Verde	-	-
Região Nordeste	7.467.564,42	8.632.456,32
SNC- Sinodo Norte Do Ceara	64.640,77	85.301,94
PCOC - Centro Oeste Ceará	53.469,67	68.245,16
Monte Castelo	25.980,52	28.491,50
Monte Siao	581,50	6.514,88
Tapera	5.888,00	7.424,00
Boa Viagem (CE)	12.097,83	13.123,73
Cong Acarau	2.819,60	9.227,49
Cong Presb De Eusebio	2.964,50	3.129,56
Cong de Nova Metropole (IP Monte Castelo)	2.559,72	334,00
Veneza Tropical	-	-
Tauape	-	-
Cong Presb De Horizonte	578,00	-
PNCE - Norte Ceará	4.702,60	7.669,60
Sobral	1.072,60	3.599,60

IGREJAS	2022	2023
Jose Walter	3.630,00	4.070,00
Parque Americano	-	-
Cong Presb De Hidrolândia	-	-
Serra Da Meruoca	-	-
Vitória De Cristo	-	-
Chorozinho	-	-
PNOC - Noroeste Ceará	6.468,50	9.387,18
Jardim America (Ce)	2.427,00	3.190,00
1ª De Itapipoca	2.100,00	2.100,00
Caninde	91,50	2.297,18
2ª De Itapipoca	1.800,00	1.800,00
Filadélfia De Fortaleza	-	-
Aracoiaba	50,00	-
Peniel (Itapipoca)	-	-
Cong Presb De Amontada	-	-
SAP - Agreste - Sul De Pernambuco	124.710,15	136.900,58
PAPE - Agreste Pernambuco	60.259,51	72.076,95
Lajedo	30.581,51	25.924,49
1ª De Sao Bento Do Una	22.140,00	24.364,34
2ª Sao Bento Do Una	7.538,00	20.486,00
Cong Delmario	-	1.302,12
Cong Palmeirina	-	-
Canhotinho	-	-
Cong Belo Jardim	-	-
Cong De São João	-	-
Redenção	-	-
Jurubeba	-	-
Cong Cachoeira Dantas	-	-
Cong Angelim	-	-
PRCR - Caruaru	43.171,31	53.225,53
Caruaru	22.500,00	24.000,00
Bonito	5.020,38	10.702,29
Barra De Guabiraba	5.856,00	7.645,00
4ª Caruaru	5.718,93	5.881,44
Cong Presbiterial Boa Vista L	894,00	862,00



Remessas dos Dízimos por Regiões

(Valores Expressos em Real)

IGREJAS	2022	2023
Cong Anmarante do Maranhão (JMN)	-	4.134,80
3ª De Caruaru	3.182,00	-
Cachoeirinha (Pe)	-	-
Gravata	-	-
2ª De Caruaru	-	-
5ª De Caruaru	-	-
Cong São Caetano	-	-
Cong Rendeiras	-	-
Cong Bezerras	-	-
Cong Cupira	-	-
PSPN - Sul Pernambuco	21.279,33	11.598,10
Pombos	7.000,00	6.820,00
Catende	4.659,51	4.778,10
Vitoria (Pe)	2.912,74	-
Moreno	-	-
Cortes	-	-
Palmares	6.707,08	-
Colônia Leopoldina	-	-
2ª De Catende	-	-
Ágape	-	-
Cong Palmares	-	-
SAS - Alagoas - Sergipe	412.572,08	619.652,72
PRAL - Alagoas	44.515,24	62.922,24
Arapiraca	13.038,00	16.059,00
Batalha	8.905,00	11.828,00
1ª De Tabuleiro	5.055,06	3.632,02
Serraria	9.832,16	7.473,42
Alto Do Céu	7.685,02	9.001,16
Cong da Jatiuca	-	12.323,67
Cong de Flexeiras (JMN)	-	2.604,97
**Ebenézer De Maceió	-	-
Cong Semear (Al)	-	-
Maravilha	-	-
PCEN - Centro De Alagoas	25.940,00	38.501,27
Nove De Dezembro (Castelo Forte)	-	11.977,21

IGREJAS	2022	2023
Palmeira Dos Índios	19.523,80	13.705,75
Maceió	6.219,40	9.644,21
Cong. Praia do Francês(PMC)	-	3.174,10
Penedo	196,80	-
PSER - Sergipe	211.941,81	289.909,93
Ebenezer De Aracaju	17.061,80	18.495,14
13 De Maio	33.436,87	40.102,55
1ª De Sergipe	10.528,00	9.797,00
Aracaju	69.506,60	78.741,35
Siao (Se)	57.804,59	67.901,81
Itaporanga	-	34.191,78
Alianca	23.603,95	39.030,30
Moria	-	1.650,00
Monte Sinai (Se)	-	-
Itaporanga Da Ajuda	-	-
Itabaiana (Se)	-	-
Cong De N. S. Do Socorro	-	-
Cong Presb 4 De Marco	-	-
PMCZ - Presbitério de Maceió	130.175,03	228.319,28
Jacintinho	5.700,00	6.710,00
Farol	64.189,35	144.010,96
7ª De Maceió	32.967,45	44.507,04
Cong Presb. Rio Largo	3.469,06	1.142,26
Filadélfia (AL)	5.021,70	6.373,20
Ebenezer (Al)	8.768,60	9.815,59
Cong. Memorial da Graça	860,60	5.316,01
Cong. Presb. Da Graça	9.198,27	10.444,22
SBA - Bahia	316.750,51	340.885,37
PSBA - Bahia	247.447,77	272.560,38
Bahia	196.391,47	191.939,00
Maranata (Ba)	11.282,82	12.832,64
Fazenda Grande	3.619,44	4.054,90
Ipitanga	30.534,94	35.786,45
Cong Cidade Universitaria	5.619,10	9.515,34
Graça	-	9.330,65

**Igrejas dizimistas e cadastradas no sistema de dízimos da Tesouraria da IPB, porém não relacionadas na carta de atualização cadastral enviada pelo Sínodo a TE-SC/IPB e sem informações atualizadas na SE/IPB.*

***Igrejas não dizimistas e cadastradas no sistema da Tesouraria da IPB, porém não relacionadas na carta de atualização cadastral encaminhada pelo Sínodo a TE-SC/IPB e sem informações atualizadas na SE/IPB.*



Remessas dos Dízimos por Regiões

(Valores Expressos em Real)

IGREJAS	2022	2023
2ª De Julho	-	9.101,40
Boca Do Rio	-	-
Três Mangueiras	-	-
Cong São Francisco Do Conde	-	-
Cong Dias D Avila	-	-
PMBA - Metropolitano Da Bahia	6.137,20	2.895,47
Metropolitana Do Stiep	3.000,00	2.100,00
Herança Reformada	2.337,20	795,47
Memorial Da Barra	800,00	-
PRBA - Recôncavo Da Bahia	63.165,54	65.429,52
Cachoeira	14.184,50	19.223,64
Santo Amaro (Ba)	14.955,54	13.609,99
Camacari	23.722,10	22.732,26
Dias Davila	2.757,60	2.603,81
Betel De Alagoinhas	3.731,00	2.611,12
São Sebastião Do Passe	2.270,00	2.855,80
Cong. Jardim de Deus	1.544,80	1.792,90
Amparo	-	-
Jiribatuba	-	-
Entre Rios	-	-
SDC - Ceará	302.480,14	393.188,56
PCEA - Ceará	167.474,08	203.894,52
Fortaleza	104.703,79	142.523,78
Nova Jerusalem	62.770,29	59.392,49
Baturite	-	1.978,25
Russas	-	-
Maraponga	-	-
Maranata	-	-
Betânia	-	-
Messejana	-	-
Emanuel	-	-
Cong Presb De Bom Jardim	-	-
Cong Presb El Shaddai	-	-
Cong De Senador Pompeu	-	-
Cong Presb De Quixada	-	-

IGREJAS	2022	2023
Cong Presb De Ibicua	-	-
Cong Presb De Tarrafas	-	-
Cong Presb Monte Moria	-	-
Cenáculo	-	-
Ebenézer	-	-
**Cong Presb Siqueira	-	-
**Cong Presb De Piquet Carneiro	-	-
Cong Presb Jaguaribara	-	-
Cong Presb Peniel	-	-
Cong Resgatando Vidas	-	-
PFOR - Fortaleza	-	-
Pajuçara	-	-
Nova Canaa (Ce)	-	-
Boa Esperança (Ce)	-	-
Shekinah (Ce)	-	-
Vila Mar	-	-
Manancial (Industrial)	-	-
**Cong Presb Ebenézer	-	-
Vitória	-	-
Cong de Praia do Futuro	-	-
Cong. Caça e Pesca	-	-
Cong. Presb. Do Mirante	-	-
PLCE - Leste Do Ceará	128.174,41	181.168,04
Vida Nova	950,00	300,00
Cong Emanuel	3.955,42	7.022,70
Cidade Dos Funcionários	13.729,96	16.157,95
Aerolândia	4.942,96	15.521,35
Aldeota	58.831,45	94.580,43
Boa Vista	2.100,00	600,00
Cambeba	43.664,62	44.012,96
Camp Porto das Dunas (parceria PMC e IPA)	-	2.972,65
**Cong Presb De Mirante	-	-
**Cong Presb De Vila Manoel Sátiro	-	-
**Cong Presb Agua Viva	-	-
**Cong Maanaim (Ce)	-	-

*Igrejas dizimistas e cadastradas no sistema de dízimos da Tesouraria da IPB, porém não relacionadas na carta de atualização cadastral enviada pelo Sínodo a TE-SC/IPB e sem informações atualizadas na SE/IPB.

**Igrejas não dizimistas e cadastradas no sistema da Tesouraria da IPB, porém não relacionadas na carta de atualização cadastral encaminhada pelo Sínodo a TE-SC/IPB e sem informações atualizadas na SE/IPB.



Remessas dos Dízimos por Regiões

(Valores Expressos em Real)

IGREJAS	2022	2023
Cong Presb De Monte Hermom	-	-
Cong Presb De Vila Velha	-	-
**Graça (Ce)	-	-
Cong Conjunto Palmeiras	-	-
Cong Jardim Guanabara	-	-
Cong Telha Camará	-	-
Cong Canavieiras dos Pinheiros	-	-
Camp Córrego do Moreira	-	-
PROF - Oeste De Fortaleza	6.831,65	8.126,00
2ª De Fortaleza	2.400,00	2.400,00
Kairos (Ce)	3.580,00	4.000,00
*Cong Trairi (Jmn)	851,65	1.726,00
Betel	-	-
1ª Caucaia	-	-
Itapuã	-	-
1ª De Maranguape	-	-
**Trairi	-	-
Cong Conjunto Palmeiras	-	-
Cong Garrote	-	-
SCI - Cearense Interiorano	173.876,15	184.697,32
PCCE - Central Do Ceará	22.411,00	2.847,55
Acopiara	9.525,00	2.847,55
Cedro (Ce)	-	-
Iguatu	10.472,00	-
2ª De Varzea Alegre	-	-
Ebenezer Acopiara	2.414,00	-
**Ebenézer	-	-
**Êxodo	-	-
**Cong Presb De Lavras Da Mangabeira	-	-
**Cong Presb De Solonopole	-	-
PRDI - Região Dos Inhamuns	31.527,00	48.141,00
Parambu	31.527,00	21.467,00
Acopiara	-	26.674,00
Crateús	-	-
Getsemani	-	-

IGREJAS	2022	2023
Cong Tauá	-	-
PSCE - Sul Do Ceará	119.938,15	133.708,77
Crato	28.629,83	29.045,40
1ª De Varzea Alegre	28.360,03	32.014,73
Barbalha	3.406,34	5.201,95
Juazeiro Do Norte	41.050,71	44.390,89
Cong Brejo Santo	4.523,24	5.425,80
Central De Parambu	13.968,00	17.630,00
**Cong Presb De Mombaça	-	-
**Milagres	-	-
**Cidade Nova Tauá	-	-
**Cong Presb De Itapipoca	-	-
**Cong Presb De Ico (Parceria Jmn)	-	-
**Cong Presb Do Bairro Triângulo	-	-
Camp Pedra Branca	-	-
Cong Aliança de Barbalha	-	-
SCM - Centro Sul do Maranhão	148.562,76	156.182,06
PMAR - Maranhão	10.477,00	12.965,00
Barra do Corda	5.017,00	6.965,00
Missionária	5.460,00	6.000,00
Lima Campos	-	-
Cong Presbiterial de Santa Ines	-	-
Cong Presb de Grajaú	-	-
Presidente Dutra	-	-
Santa Luzia	-	-
Bacabal	-	-
Codó	-	-
Campo Miss. Lago Da Pedra (Parceria JMN)	-	-
Caxias	-	-
Coroatá	-	-
Ebenézer do Cohatrac	-	-
Cong de Pedreiras	-	-
Cong Missionária Filadélfia	-	-
PSMA - Sul do Maranhão	82.184,62	99.796,35
Cong. Presb. Do PSMA	-	4.149,47

*Igrejas dizimistas e cadastradas no sistema de dízimos da Tesouraria da IPB, porém não relacionadas na carta de atualização cadastral enviada pelo Sínodo a TE-SC/IPB e sem informações atualizadas na SE/IPB.

**Igrejas não dizimistas e cadastradas no sistema da Tesouraria da IPB, porém não relacionadas na carta de atualização cadastral encaminhada pelo Sínodo a TE-SC/IPB e sem informações atualizadas na SE/IPB.



Remessas dos Dízimos por Regiões (Valores Expressos em Real)

IGREJAS	2022	2023
Estreito	6.800,00	5.000,00
Balsas	15.284,28	20.728,65
1ª De Porto Franco	12.806,78	22.451,98
2ª De Balsas	38.208,06	40.112,78
Cong De São Raimundo Das Mangabeiras	-	468,03
Cong Bairro Bacuri	4.769,67	6.885,44
Magabeiras	-	-
Cong de Porto Franco	-	-
2ª De Estreito	4.315,83	-
PSOM - Sudoeste do Maranhão	55.901,14	43.420,71
1ª De Imperatriz	14.463,56	16.902,08
Cong Presb M1	17.077,66	4.336,00
Cong Presb Davinópolis	1.661,52	2.067,33
Vila Nova (Imperatriz)	15.962,40	14.797,30
3ª De Imperatriz	6.736,00	5.318,00
Missionária	-	-
Fraternidade	-	-
Cong Presb Shekinah	-	-
Esperanca	-	-
Açailandia	-	-
SCB - Central Pernambuco	208.347,54	186.692,07
PCPE - Centro De Pernambuco	158.907,57	131.972,32
Jaboatao	15.000,00	24.500,00
Tejipio	31.684,33	37.879,71
Jardim São Paulo (Pe)	1.800,00	16.224,27
Barro	26.037,55	20.401,23
Lagoa Do Araca	16.716,22	15.237,59
Cacote	3.642,31	4.880,52
Cong Presb De Socorro	12.015,00	12.849,00
Bela Vista	-	-
Cong Presb Redenção Em Recife	-	-
Cong Presb De Manari	-	-
Boa Vista (Recife)	-	-
Areias	52.012,16	-
Jardim Uchoa	-	-

IGREJAS	2022	2023
Sucupira	-	-
PSPE - Litoral Sul De Pernambuco	28.799,96	34.899,75
Ponte Dos Carvalhos	19.043,00	27.767,00
Cong Presb Em Sao Jose Da Coroa Grande	9.756,96	7.132,75
Suape	-	-
Pontezinha	-	-
Cabo	-	-
Barreiros	-	-
Cong Presb Em Ipojuca	-	-
Nossa Casa	-	-
PMCR - Metropolitano Da Cidade Do Recife	20.640,01	19.820,00
Memorial De Jaboatao	20.640,01	19.820,00
Cong Presb Memorial IPSEP	-	-
Atos 2	-	-
POGR - Oeste Do Grande Recife	-	-
Curado IV	-	-
Castelo Forte	-	-
Memorial Curado I	-	-
Memorial Na Vila Cardeal	-	-
SGA - Garanhuns	346.621,54	385.952,98
PGAR - Garanhuns	267.951,69	274.267,39
Heliopolis (Pe)	65.433,20	55.107,80
Central De Garanhuns	42.246,00	48.279,00
Bom Conselho	12.033,26	18.479,67
Cong Presb De Venturosa	893,30	1.498,55
Pedra	11.709,30	11.479,85
Filadelfia	17.166,03	20.878,24
4ª Garanhuns	92.143,50	92.052,54
Planalto	3.614,88	1.027,48
Aguas Belas	7.395,00	5.015,00
Cong Lagoa Do Ouro (Parceria Jmn)	1.285,20	240,15
Sião	-	606,00
Cong Presb De Jupí	1.177,00	1.201,00
Manancial (Garanhuns)	7.430,00	3.090,00
Cong Presb Peniel	-	7.107,71



Remessas dos Dízimos por Regiões

(Valores Expressos em Real)

IGREJAS	2022	2023
Ebenezer	4.880,00	4.795,00
Cong Presb De Correntes	545,02	34,90
Cong da Brasília	-	3.374,50
Catonho	-	-
Cong Presb De Capoeiras	-	-
Cong Presb De Brejão	-	-
Cong Presb De Saloá	-	-
Cong Presb De Terezinha	-	-
Cong Presb Betel	-	-
PRPE - Petrolina	16.718,86	31.207,67
1ª De Petrolina	3.600,00	6.000,00
2ª Paulo Afonso	6.680,00	6.139,00
2ª Em Petrolina	-	10.635,18
3ª Paulo Afonso	6.438,86	8.433,49
Jardim Amazonas	-	-
Araripina (Parceria Jmn)	-	-
Ouricuri (Parceria Jmn)	-	-
Cong Presb De Exu	-	-
Cong Moreilândia (Pe) (Parceria Jmn)	-	-
Cong Presb Reformada	-	-
Campo Missionário Presb De Juazeiro	-	-
1ª De Juazeiro	-	-
Campo Missionário Santa Maria Da Boa Vista	-	-
1ª De Paulo Afonso	-	-
Salgueiro	-	-
Itaparica	-	-
PRVP - Vale Do Pajeú	61.950,99	80.477,92
Arcoverde	20.829,13	27.143,89
Serra Talhada	20.420,05	27.139,05
Cong Presb De Flores	5.453,10	5.667,90
Cong Presb De Sume	2.722,70	4.445,94
Cong Presb De Fatima	2.089,95	2.447,60
Sao Jose Do Belmonte	9.031,65	10.243,15
Cong Presb De Calumbi	1.404,41	1.178,39
Cong Presb De Custódia	-	2.212,00

IGREJAS	2022	2023
Pesqueira	-	-
Afogados Da Ingazeira	-	-
Sertânia	-	-
Monteiro	-	-
Cong Presb De Catimbau	-	-
Cong Presb De Triunfo	-	-
Cong Presb Do Serrote	-	-
Cong. Custodia	-	-
SMA - Maranhão	327.027,60	461.725,24
PCMA - Centro Oeste Do Maranhão	63.276,85	89.750,91
Vinhais	47.342,57	61.802,84
Pinheiro	1.916,64	2.365,80
Betsda (Ma)	-	6.069,23
Monte Moriah	5.942,00	131,00
Cidade Operaria	5.675,64	4.382,04
Cong Presb Em Chácara Brasil	-	15.000,00
Betsaida	2.400,00	-
PLMA - Leste Do Maranhão	94.146,62	113.811,99
Tingidor	6.343,47	9.813,69
Chapadinha	37.291,67	35.909,25
Coelho Neto	4.015,00	13.079,98
Barreirinhas	17.525,28	19.558,98
Porto De Areia	9.093,20	7.626,11
Anapurus	-	3.040,65
Lagoinha	8.552,00	8.256,00
Tutoia	11.326,00	9.150,00
Camp. São Bernardo (JMN)	-	2.738,74
Cong Barreirinhas	-	4.176,59
Camp. De Santa Quiteria	-	462,00
Cong Presb De Timon (Jmn)	-	-
Vargem Grande	-	-
Cong Presb De Cohafuma	-	-
Frexeiras	-	-
PNMA - Norte Do Maranhão	86.548,67	162.295,37
Cruzeiro Do Anil	8.000,00	9.000,00



Remessas dos Dízimos por Regiões

(Valores Expressos em Real)

IGREJAS	2022	2023
Divinéia	8.348,81	15.257,56
1ª Em Raposa	5.850,00	4.500,00
Calhau	14.715,86	62.392,01
Novo Angelim	-	1.100,00
Nova Esperanca	1.000,00	2.950,00
Cohama	48.634,00	63.986,95
Cong. Olho Dagua	-	3.108,85
Renascença	-	-
João De Deus	-	-
PSLS - São Luis	71.359,91	84.558,82
Centenário	2.650,00	7.800,00
Calvario	-	20.660,00
Redentor	6.797,75	6.904,31
Ebenezer De Sao Luis	8.550,40	12.401,50
Doulos	-	21.209,69
Adonay	5.438,00	6.420,00
Cong Presb Logos	2.085,00	2.320,00
Cong Presb Do Aracagy	5.923,32	6.843,32
Cong Presb De Siloé (Ma)	-	-
Cong Presb Shekinah	-	-
Maanaim	-	-
Cong Presb Manancial	120,00	-
Cong Presb Do Arcagy	-	-
Sao Luis	39.795,44	-
PCTM - Presbitério Central do MA	11.695,55	11.308,15
Redenção	7.396,00	8.237,00
Humberto De Campos	4.299,55	3.071,15
Itapecuru	-	-
Vitória do Mearim	-	-
Resplendor	-	-
Remissão	-	-
Cong De São Mateus (MA)	-	-
Conde de Bacabeira	-	-
Cong de Rosário	-	-
Cong de Icatu	-	-

IGREJAS	2022	2023
SNO - Noroeste Da Bahia	735.623,27	837.711,24
PCFM - Campo Formoso	121.496,86	124.788,48
Lirio Dos Vales (Ba)	16.899,00	20.270,50
Primeiro De Maio	14.660,60	19.000,00
Campo Formoso	45.039,96	44.551,00
Filadelfia (Ba)	22.436,20	23.343,60
Betel (Ba)	7.860,00	4.353,89
Campo Miss Presb Em Monte Santo(Jmn)	8.156,05	9.567,36
Campo Miss De Queimadas Ba (Jmn)	4.134,25	3.702,13
Cong Presb De Ponto Novo	-	-
Pocos	-	-
Congr. Verdade E Vida Ba	2.310,80	-
Antônio Gonçalves	-	-
PIRC - Irecê	210.736,68	252.332,52
Rocadinho	16.063,82	20.067,68
Lapão	58.649,41	53.288,56
Irece	22.720,37	24.640,24
Betania	65.737,00	79.606,51
Ibitita	21.542,20	25.241,40
Central	19.231,73	21.907,42
Barra Do Mendes	6.792,15	12.672,80
Peniel	-	14.907,91
PRJD - João Dourado	143.982,01	169.229,43
Gameleira	4.130,00	7.640,00
Joao Dourado	65.576,01	68.858,00
Betel De Joao Dourado	44.300,00	55.700,00
Cong Presb De America Dourada	1.529,00	1.957,00
Conquista	28.447,00	25.304,00
Cafarnaum	-	9.770,43
Morro Do Chapeu	-	-
Ipanema	-	-
Pioneira	-	-
Prevenido	-	-
Macedonia	-	-



Remessas dos Dízimos por Regiões

(Valores Expressos em Real)

IGREJAS	2022	2023
PNOB - Noroeste Da Bahia	259.407,72	291.360,81
Capela	42.817,69	39.787,69
Mairi	41.315,80	34.850,02
Miguel Calmon	51.350,00	55.410,00
Jacobina	38.830,38	50.181,20
Piritiba	52.111,34	47.467,03
Redencao	-	10.165,28
Pintadas	8.300,98	10.413,15
Várzea Do Poço	9.688,63	10.192,22
Brejo Grande	13.487,50	14.841,49
Cong Presbiteriana Em Nova Fatima	1.505,40	18.052,73
Cong Presb De Tapiramutá	-	-
Cong Presb Em Ourolândia	-	-
Varzea Nova	-	-
Mundo Novo	-	-
Serrolandia	-	-
Cong Presb Em Baixa Grande (Parceria Jmn)	-	-
Cong Presb Em Capim Grosso	-	-
SCD - Chapada Diamantina	121.183,70	162.998,30
PACD - Alto Da Chapada	47.282,67	80.291,37
Bela Sombra	25.292,62	26.686,97
Abaira	-	13.450,00
Ebenezer (Ba)	13.317,00	24.841,00
Piata	6.114,70	11.654,74
Cong Presb Barra Da Estiva	2.558,35	3.658,66
Cong Presb De Vereda	-	-
PBCC - Central Da Chapada	43.079,46	44.488,22
Seabra	17.317,17	20.851,15
Cabralia	12.524,08	9.770,00
Souto Soares	13.238,21	12.418,27
Itaquara (Parceria JMN)	-	1.448,80
Palmeiras	-	-
Cong Presb De Boninal	-	-
Cong Presb Lagoão	-	-
Cong Presb De Ibitiara	-	-

IGREJAS	2022	2023
PRPN - Ponte Nova	30.821,57	38.218,71
Wagner	10.138,95	10.362,94
Utinga	7.184,68	9.126,34
Nova Redencao	2.870,00	4.800,00
Cong Presb Arrecifes	9.146,64	12.035,66
Cong Presbiteriana De Bonito(Ba)	735,89	910,32
Camp. Cachoeirinha	745,41	983,45
Ruy Barbosa		
SOB - Oeste Da Bahia	143.853,79	223.491,63
PROB - Oeste Da Bahia	58.133,19	100.048,55
Correntina	-	3.250,88
Barreiras	13.942,32	22.110,89
Cristopolis	450,00	200,00
Luis Eduardo Magalhaes	43.740,87	67.884,17
Morada da Lua	-	6.602,61
2ª Em Luis Eduardo Magalhães	-	-
Cong Presb De Baianópolis	-	-
Santana (Ba)	-	-
PRSF - Vale Do Rio São Francisco	53.550,70	90.384,38
Bom Jesus Da Lapa	9.038,41	8.670,01
Guanambi	30.000,30	53.616,65
Erico Cardoso	9.327,00	10.480,00
Cong Presb De Caetite	1.509,80	13.401,95
Cong Presb Serra Ramalho	3.675,19	4.215,77
Cong Presb De Ibotirama	-	-
Cong Presb De Caculé	-	-
Paramirim	-	-
PRRC - Rio Corrente	32.169,90	33.058,70
1ª De Santa Maria Da Vitoria	26.919,40	24.795,00
Feira Da Mata	-	2.866,64
São Felix Do Coribe	5.250,50	5.397,06
Cocos	-	-
SPB - Paraíba	651.282,76	847.821,70
PBOR - Borborema	228.845,08	266.145,58
Campina Grande	140.209,48	162.570,98
Monte Santo	20.858,53	15.440,04



Remessas dos Dízimos por Regiões

(Valores Expressos em Real)

IGREJAS	2022	2023
Catolé	39.995,78	45.136,63
Jardim	27.030,79	39.992,98
Cong De Campo D Angola	434,00	1.905,00
Cabeceiras	316,50	1.099,95
4º Campina Grande	-	-
Boa Vista	-	-
** Lagoa Seca	-	-
** Cong Em São Sebastião De Lagoa De Roça	-	-
2º Campina Grande	-	-
PCPB - Central Da Paraíba	-	-
Zona Sul De Campina Grande	-	-
Renascer	-	-
Renascer Em Queimadas	-	-
** Cong Presb De Aroeiras	-	-
Alto Branco	-	-
Cong Litorânea	-	-
PBJP - João Pessoa	10.702,00	14.489,00
Sapé	1.430,00	3.600,00
13 De Maio	9.272,00	10.889,00
Ebenézer (Pb)	-	-
Restauração	-	-
** Cong Presb Em Santa Luzia	-	-
Cong Presb Do Jose Americo (Pb)	-	-
Reviver	-	-
POPB - Oeste Da Paraíba	36.309,57	94.388,85
Pombal	8.628,00	21.006,00
Sousa (Pb)	22.000,00	58.226,00
Cong De Sao Bento (Pb)	5.681,57	9.370,85
1ª Em Patos	-	5.236,00
4ª em Patos	-	550,00
Imburaninha	-	-
Betânia (Pb)	-	-
Cong Presb De São Bentinho	-	-
Betel (Pb)	-	-
2ª Em Patos	-	-

IGREJAS	2022	2023
3ª De Patos (Pb)	-	-
2ª Liberdade	-	-
Cong de Cachoeira	-	-
Cong de São Domingos	-	-
Cong Nova Conquista	-	-
Cong dos Grossos	-	-
Cong Piancó	-	-
Cong de Águas Belas	-	-
Cong em Texeira	-	-
Cong Peniel	-	-
Cong Paulista	-	-
Cong Aparecida	-	-
Cong Poço Dantas	-	-
Filadélfia	-	-
Cong Cajazeiras	-	-
Desterro	-	-
PPRB - Paraíba	96.868,25	112.025,63
Memorial	40.377,45	46.446,41
Tambay	6.708,90	7.111,18
Mandacaru	9.645,45	14.294,24
Guarabira	28.545,42	24.519,51
Cong Areia	4.635,40	5.093,92
Solânea	-	1.958,00
Cong Clovis Bezerra	4.112,22	5.504,29
Cong Aracagi	1.523,17	1.974,14
Cong. Alagoinha	658,24	3.451,63
* Cong Viva Esperança	-	1.672,31
Cong. Praia De Campina	662,00	-
Mamanguape	-	-
Cruz Do Espirito Santo	-	-
Tibiri	-	-
Cabedelo	-	-
Santa Rita	-	-
Cong de Bananeiras	-	-

*Igrejas dizimistas e cadastradas no sistema de dízimos da Tesouraria da IPB, porém não relacionadas na carta de atualização cadastral enviada pelo Sínodo a TE-SC/IPB e sem informações atualizadas na SE/IPB.

**Igrejas não dizimistas e cadastradas no sistema da Tesouraria da IPB, porém não relacionadas na carta de atualização cadastral encaminhada pelo Sínodo a TE-SC/IPB e sem informações atualizadas na SE/IPB.



Remessas dos Dízimos por Regiões

(Valores Expressos em Real)

IGREJAS	2022	2023
PSPB - Sul Da Paraíba	76.312,09	103.779,89
Jaguaribe	24.312,00	24.780,00
Filadelfia (Pb)	40.309,59	63.899,89
Bancários	11.690,50	14.900,00
Cong Presb em Paraiba	-	200,00
Cristo	-	-
Cruz Das Armas	-	-
Bayuex	-	-
Funcionários IV	-	-
Cong Miramar	-	-
Rio Tinto	-	-
Aliança	-	-
Salgado De São Felix	-	-
PLPB- Leste da Paraíba	86.951,93	119.981,75
Torrelândia	7.800,00	9.200,00
Joao Pessoa	70.400,00	88.762,43
Magabeira II	5.125,00	15.106,30
Cong em Picui	2.672,35	3.291,00
Camp de Mata Redonda	-	2.334,90
Cong em Araruna	954,58	1.287,12
Ilha do Bispo	-	-
2ª Sapé	-	-
Cong Mangabeira II	-	-
Cong Bairro das Indústrias	-	-
Cong em Conde	-	-
Cong em Jacaraú	-	-
Cong em Talmatá	-	-
Cong na Cidade Verde	-	-
1ª De Joao Pessoa	-	-
PMPB - Metropolitano Da Paraíba	115.293,84	137.011,00
Tambaú	71.000,00	72.000,00
Intermares	31.263,84	48.736,00
Cong Altiplano	13.030,00	15.200,00
Cong. Presb. Do Bessa	-	1.075,00
Bairro Dos Estados	-	-
Cong Geisel	-	-

IGREJAS	2022	2023
Cong Serra Branca	-	-
Cong Sumé	-	-
Cong do Vale	-	-
SPE - Pernambuco	1.562.965,53	1.661.164,15
PLNP - Litoral Norte De Pernambuco	400,00	6.000,00
Cong da Jaqueira	-	6.000,00
Engenho Maranguape	-	-
Cong Presb Em Caetés III	-	-
Bairro Novo	-	-
Janga	-	-
Alameda Paulista	-	-
Maranguape II	400,00	-
PNPE - Norte Pernambuco	21.729,93	28.038,10
Casa Forte	21.729,93	28.038,10
Beberibe	-	-
Gracas	-	-
Aguas Compridas	-	-
Encruzilhada	-	-
Cong Presb De Sítio Novo	-	-
Cong Presb Filadélfia De Recife	-	-
Cong Presb De Casa Amarela	-	-
Nova Descoberta	-	-
Porto De Galinhas	-	-
PRNR-Presbitério Novo Recife	702.305,00	765.054,00
Graças	700.055,00	765.054,00
Beberibe	-	-
Aguas Compridas	-	-
Descoberta	2.250,00	-
PCAP - Capibaribe	29.758,28	35.557,18
Cidade Universitaria	10.875,78	9.990,82
Madalena	11.264,00	12.380,56
Carpina	-	5.128,00
San Martin	4.018,50	4.685,56
Amor E Vida	3.600,00	3.200,00
Cong Presb Ribeiro Do Mel	-	172,24



Remessas dos Dízimos por Regiões

(Valores Expressos em Real)

IGREJAS	2022	2023
Cordeiro	-	-
Bongi	-	-
Cong Presb De Camutanga	-	-
PROL - Olinda	53.394,00	58.850,00
Peixinhos	2.244,00	799,00
Jardim Atlantico	33.930,00	37.650,00
Ouro Preto	17.220,00	19.679,00
2ª De Peixinhos	-	722,00
Olinda	-	-
Goiana	-	-
Cong De Fernando De Noronha	-	-
Tabatinga	-	-
PRPA - Paulista	-	14.425,67
Maranguape I	-	14.425,67
Mirueira	-	-
1ª De Arthur Lundgren	-	-
Jardim Paulista	-	-
PPNB - Pernambuco	750.578,32	748.339,20
Centenario	24.158,87	23.732,83
1ª De Recife	619.223,17	611.735,31
Parque Capibaribe	16.213,00	17.295,00
Cong Presb De Itambe	2.784,92	3.273,10
Vale Das Pedreiras	9.303,50	10.768,93
Aldeia	38.944,43	52.688,28
Torre	30.631,07	13.618,48
Ferreiros	8.952,86	11.220,82
Cong Presb Loteamento Conceicao	366,50	2.880,50
Camp. Miss. De Paudalho	-	326,23
Cong Presbiteriana De Goiana (Parceria JMN)	-	799,72
Cong Presb De Nazare Da Mata	-	-
Cong Presb Em Alianca	-	-
Graça	-	-
Cong Presb De Vicência	-	-
POLN - Olinda Norte	4.800,00	4.900,00
Rio Doce	4.800,00	4.900,00

IGREJAS	2022	2023
Fernando De Noronha	-	-
1ª De Casa Caiada	-	-
2ª De Rio Doce	-	-
Fragoso	-	-
SIP - Piauí	241.200,92	254.545,68
PCSP - Centro Sul Do Piauí	84.529,28	93.477,76
Valenca (Pi)	4.586,65	4.270,19
Picos	10.916,40	7.719,86
2ª De Teresina	6.000,00	8.000,00
Calvario (Pi)	1.400,00	1.200,00
Picarreira	52.645,00	62.220,00
Cong Presb De Maanaim (Pi)	3.769,13	5.075,32
Cong Presb De Cidade Jardim	3.268,00	1.800,00
Cong Planalto Uruguai (Parceria Jmn)	1.944,10	3.192,39
Campo Missionário De Campo Maior	-	-
Antioquia (Pi)	-	-
PNPI - Norte Piauí	60.297,75	54.967,84
Cong Presb De Piri-piri	-	197,50
Filadelfia (Pi)	1.500,00	500,00
Joquei	37.500,00	39.128,46
Piçarra	12.000,00	9.000,00
Cong Presb Em Altos	1.943,86	1.968,90
Campo Missionário De Campo Maior	700,12	2.979,98
Cong Presb De Piracuruca (Parceria)	6.653,77	1.193,00
Ebenezer	-	-
Cong De José De Freitas	-	-
PRPI - Piauí	96.373,89	106.100,08
1ª De Teresina	67.096,80	63.593,75
Cong Presb Do Morro Da Esperanca (Pi)	2.056,50	1.921,19
Floriano	12.230,81	20.584,58
Cong De Agua Branca (Jmn)	2.667,69	3.301,09
Parque Jurema	12.322,09	15.999,60
Cong Presb De Cristino Castro (Jmn)	-	699,87
8ª De Teresina	-	-
1ª De Bom Jesus	-	-



Remessas dos Dízimos por Regiões

(Valores Expressos em Real)

IGREJAS	2022	2023
Jerusalem	-	-
Parnaíba	-	-
SRN - Rio Grande Do Norte	378.269,90	398.371,67
PBAP - Alto Oeste Potiguar	-	-
Alexandria	-	-
Pau Dos Ferros	-	-
São Miguel	-	-
José Da Penha	-	-
Marcelino Vieira	-	-
PLRN - Litorâneo Do Rio Grande Do Norte	85.022,51	94.740,60
Marinas Praia Sul	35.613,00	30.521,00
Maanaim	11.135,43	13.868,69
Grossos	3.580,30	4.339,10
Filadelfia (Parnamirim Rn)	34.693,78	46.011,81
Filadélfia	-	-
Macaíba	-	-
Cong Presb De Goianinha	-	-
Cong De Parque Das Nações	-	-
Pirangi	-	-
Parnamirim	-	-
PROR - Oeste Riograndense	81.315,51	95.195,32
Central De Mossoro	40.862,62	50.522,29
Abolicao	16.575,71	16.437,87
Assu	12.088,10	12.532,50
Planalto	8.708,08	12.751,87
Carnaubal	-	828,29
Ipanguacu	3.081,00	2.122,50
Novo Horizonte	-	-
Redencao	-	-
Barrocas	-	-
PPTG - Potiguar	78.774,79	85.113,04
Natal	49.986,29	47.835,04
Graca	23.858,00	28.463,00
Cong. Boa Eperança (JMN)	4.930,50	7.055,00
Nova Republica	-	1.760,00

IGREJAS	2022	2023
Quintas	-	-
Satélite	-	-
Potilândia	-	-
Parque Dos Coqueiros	-	-
Cidade Satellite (Natal)	-	-
PBRS - Rumo Ao Sertão	7.566,56	9.104,20
Umarizal	156,84	222,11
Limoeiro Do Norte	3.974,30	3.116,60
Campo Miss De Aracati (Jmn)	1.682,04	2.301,41
Cong. Presb. De Tabuleiro do Norte	396,15	898,70
Cong. Presb. Em Jaguaribe	1.250,43	2.565,38
Caraubas	106,80	-
Apodi	-	-
Campo Grande	-	-
2ª De Pau Dos Ferros	-	-
Nova Betania De Mossoro	-	-
Cong Em Catole Do Rocha	-	-
Pereiro	-	-
PSRN - Seridó Do Rio Grande Do Norte	63.989,04	75.786,18
Currais Novos	7.825,94	8.023,54
Caico	10.798,51	9.008,92
Santa Cruz	9.505,19	12.027,43
Parelhas	-	2.151,29
Cong Presb Manancial	16.097,00	17.839,00
Parque Dourado	-	4.331,78
Memorial De Currais Novos	11.007,66	12.297,34
Jucurutu (Rn)	6.955,00	8.034,16
Cong Presb De Ouro Branco	1.799,74	2.072,72
Cong Presb De Lagoa Nova	-	-
PMNT - Metropolitano De Natal	61.601,49	38.432,33
Memorial Do Natal	37.501,49	33.752,33
Alecrim	14.200,00	1.000,00
Manancial Do Natal (Rn)	9.900,00	2.400,00
Alto da Candelaria	-	1.280,00
Rocas	-	-



Remessas dos Dízimos por Regiões

(Valores Expressos em Real)

IGREJAS	2022	2023
Felipe Camarão	-	-
Rocha Eterna	-	-
Cong Presb De Ceará Mirim	-	-
Cong Presb Jardim Aeroporto	-	-
Cong Presb Do Vale Dourado	-	-
Esperança (RN)	-	-
SSE - Sergipe	179.587,46	178.681,89
PAJU - Aracaju	58.956,94	68.523,46
Jardim Das Oliveiras	55.893,79	65.144,53
Cong Presb Neopolis (Parceria Jmn)	3.063,15	3.378,93
Cong Monte Alegre	-	-
Nossa Senhora Da Glória	-	-
Propriá	-	-
**Betesda (Se)	-	-
Jerusalém	-	-
Cong Presb Poço Redondo	-	-
Cong Presb Canindé do São Francisco	-	-
PFLS - Filadélfia Leste De Sergipe	6.133,59	7.041,67
Filadelfia De Cristinápolis	6.133,59	7.041,67
Fazenda Nova	-	-
Filadélfia Tobias Barreto	-	-
Filadélfia Da Rua Da Palha	-	-
Filadélfia De Boquim	-	-
**Cong De Tomar Do Geru	-	-
Filadélfia Umbaúba	-	-
Filadélfia Santa Luzia Do Itanhy	-	-
**Filadelfia Do Coqueiral	-	-
PFSS - Filadélfia Sudeste De Sergipe	6.251,00	21.724,16
Filadelfia De Tapera Da Serra	1.310,00	125,00
Filadelfia De Estância	1.000,00	14.149,28
Salgado	1.200,00	6.602,18
*Filadelfia De Aracaju	-	737,70
Cong Macambira	1.100,00	110,00
Cong Campo Do Brito	1.053,00	-
Cong São Domingos	588,00	-

IGREJAS	2022	2023
Cong Povoado Sítio Conselho	-	-
Cong Coqueiral	-	-
Cong Capela	-	-
Cong Pedra Mole	-	-
Augusto Franco	-	-
Cong Santa Rosa de Lima	-	-
Cong Estancinha	-	-
Cong Gravatá	-	-
Cong Projeto São José	-	-
Cong Rio Real	-	-
PSSE - Sul Do Sergipe	108.245,93	81.392,60
Estância	27.066,59	15.457,47
12 De Agosto	60.600,00	44.000,00
Lagarto	15.216,00	16.550,00
Cong São Cristovão	105,00	240,00
Camp Colônia 13	3.434,34	2.811,68
Camp de Jenipapo	-	2.333,45
Cong Nova Descoberta	1.824,00	-
Cong Aruana	-	-
Riachão Do Dantas	-	-
Cong De Ladeirashas	-	-
Cong De Indiaroba	-	-
Cong Jardim de Oração	-	-
Cong Massadiço	-	-
Cong Saguim	-	-
1ª Betel	-	-
Cong Terra Caída	-	-
Camp Itabaianinha	-	-
Cong Manancial	-	-
Cong Barra dos Coqueiros	-	-
Cong Capela	-	-
**Simão Dias	-	-
**Pedrinhas	-	-
**Cong De Pacatuba (Parceria Jmn)	-	-
**Cong De Aquidabã	-	-

*Igrejas dizimistas e cadastradas no sistema de dízimos da Tesouraria da IPB, porém não relacionadas na carta de atualização cadastral enviada pelo Sínodo a TE-SC/IPB e sem informações atualizadas na SE/IPB.

**Igrejas não dizimistas e cadastradas no sistema da Tesouraria da IPB, porém não relacionadas na carta de atualização cadastral encaminhada pelo Sínodo a TE-SC/IPB e sem informações atualizadas na SE/IPB.



Remessas dos Dízimos por Regiões (Valores Expressos em Real)

IGREJAS	2022	2023
**Cong De Esperança	-	-
**Cong Luz	-	-
SSC - Sesquicentenário	382.030,00	418.724,49
PCRE - Centro Do Recife	-	-
1ª De Jordão Baixo	-	-
Recife	-	-
Jordão Alto	-	-
Timbaúba	-	-
Cong Presb De Paudalho	-	-
PLPE - Litorâneo Pernambuco	293.252,03	282.574,83
Boa Viagem	226.086,13	236.406,00
Varzea	34.460,09	35.304,06
Ilha do Retiro	3.280,41	10.864,77
Pedras Vivas	29.425,40	-
1ª De Gravatá	-	-
Candeias	-	-
Jardim Piedade	-	-
Pina	-	-
Ipotinga	-	-
Prazeres	-	-
PRRE - Recife	88.777,97	136.149,66
Aliança (Rosarinho)	88.627,97	135.649,66
Cong Presb Esperança	150,00	500,00
Ibura	-	-
Cong Presb De Ur2	-	-
Guararapes	-	-
Prado	-	-
Largo Da Paz	-	-
SIB - Sul Da Bahia	645.977,85	697.766,73
PITB - Itabuna	147.098,17	147.552,88
Ilheus	46.744,00	50.783,00
1ª De Itabuna	48.288,00	42.588,00
Coaraci	37.051,94	40.805,68
Itajuípe	15.014,23	13.376,20
Ubaitaba	-	-

IGREJAS	2022	2023
Itacaré	-	-
Cong Presb De Itape	-	-
Cong Presb De Nova Aliança	-	-
PITJ - Itamaraju	80.862,05	56.863,39
Itamaraju	12.188,00	1.278,00
Teixeira De Freitas	61.022,85	46.541,39
Central De Itamaraju	7.651,20	9.044,00
3ª De Itamaraju	-	-
2ª De Itamaraju	-	-
Itabela	-	-
Cong Preb De Itabatã	-	-
Cong Presb De Mucuri	-	-
Medeiros Neto	-	-
PSSB - Sudoeste Da Bahia	130.850,26	150.597,62
Itapetinga	11.650,35	17.574,25
Jequie	-	3.137,12
Vitoria Da Conquista	60.950,00	60.100,00
Ibicarai	210,00	8.603,84
Cong Presb De Brumado	6.114,64	884,25
Urbis Vi	19.492,00	20.154,94
Aliança	32.234,40	40.143,22
Camp. Miss. De Anage	198,87	-
Jequie	-	-
PRTM - Terra Máter	95.054,90	144.420,81
Eunapolis	31.235,85	42.467,54
Belmonte	23.714,19	24.521,37
Porto Seguro	8.740,29	9.626,21
3ª De Eunapolis	13.686,07	27.708,06
Terra Mater	-	7.280,00
Central De Porto Seguro	17.678,50	32.817,63
Guaratinga	-	-
2ª De Eunópolis	-	-
Cong Presb De Itagimirim	-	-
PESB - Sul Da Bahia	121.896,86	125.691,17
Canavieiras	15.609,00	13.982,00

*Igrejas dizimistas e cadastradas no sistema de dízimos da Tesouraria da IPB, porém não relacionadas na carta de atualização cadastral enviada pelo Sínodo a TE-SC/IPB e sem informações atualizadas na SE/IPB.

**Igrejas não dizimistas e cadastradas no sistema da Tesouraria da IPB, porém não relacionadas na carta de atualização cadastral encaminhada pelo Sínodo a TE-SC/IPB e sem informações atualizadas na SE/IPB.



Remessas dos Dízimos por Regiões

(Valores Expressos em Real)

IGREJAS	2022	2023
Leomentura	13.267,16	15.105,53
Camacan	40.027,75	36.742,12
Pau Brasil	29.833,00	27.110,00
Una	13.169,00	13.430,50
Cong Presb De Buerarema	2.708,00	2.299,50
Cong Presb De Sao Joao Do Paraiso	3.878,95	3.466,00
Cong Presb De Mascote	3.404,00	6.752,00
Cong. Presb. Cidade Alta	-	6.803,52
Cong. De Mascote	-	-
PRGP - Grapiúna	70.215,61	72.640,86
Jardim Das Oliveiras (Ba)	39.336,19	39.882,08
Vale De Bencaos	19.133,59	21.961,00
Cong Presb Em Itacare	7.015,48	6.388,22
Cong Presb Do Fonseca	4.730,35	4.409,56
Peniel (Ba)	-	-
Filadélfia	-	-
5ª De Itabuna	-	-
Região Sul	3.626.983,24	4.170.681,33
SCT - Curitiba	767.418,12	879.768,52
PARC - Araucárias	75.194,96	61.143,35
Hauer	53.705,44	61.143,35
Cidade Industrial De Curitiba	-	-
Araucaria	17.489,52	-
Nova Orleans	-	-
Boqueirao	4.000,00	-
PCTB - Curitiba	437.515,28	509.187,99
Silva Jardim	78.072,80	89.766,10
Curitiba	298.165,62	333.989,09
Fazendinha	26.164,39	32.986,59
Champagnat	3.600,00	3.650,00
Campo Largo	11.682,00	15.148,00
Vista Alegre	1.100,20	5.994,96
Vila Fanny	-	5.905,08
Piraquara	-	2.336,91
Bairro Alto	18.730,27	19.411,26

IGREJAS	2022	2023
Filadélfia	-	-
Barreirinha	-	-
Boa Vista (PR)	-	-
Betel (PR)	-	-
Campo Comprido	-	-
Nova Jerusalém	-	-
Shalon	-	-
Olaria	-	-
Cong Presb De Cristo Rei	-	-
PPIG - Parque Iguazu	52.526,60	52.920,09
Vila Americana	32.466,73	27.701,50
Parque Iguacu	12.387,04	20.718,59
Fazenda Rio Grande	800,00	4.500,00
Rio Negro	5.972,83	-
Kadosh	-	-
Bairro Novo	900,00	-
Cong Presb Do Osternack	-	-
Cong Presb Vila Tecnologica	-	-
PSJP - São José Dos Pinhais	43.338,10	60.251,11
Sao Jose Dos Pinhais	9.123,23	5.794,85
Afonso Pena	6.701,60	13.603,07
Jardim Aristocrata	27.513,27	40.853,19
Jardim Ipe	-	-
PMNC - Metropolitano Norte Curitiba	103.290,25	107.336,74
Taruma	80.040,14	72.709,64
Tingui	-	18.558,63
Jardim Monza	15.162,24	16.068,47
Jardim Guaraituba	8.087,87	-
PGRA - Graciosa	55.552,93	88.929,24
Capao Da Imbuia	37.440,16	41.209,51
Guabirota	3.400,00	4.800,00
Matinhos	13.512,77	18.985,04
Uberaba	1.200,00	1.300,00
Guaratuba	-	17.920,14
Itapoa	-	4.714,55



Remessas dos Dízimos por Regiões

(Valores Expressos em Real)

IGREJAS	2022	2023
Paranagua	-	-
PTAR - Tarumã	-	-
Batuva	-	-
Cong Presb De Pinhais	-	-
SIC - Integração Catarinense	870.332,36	1.000.691,20
PFLO - Florianópolis	184.940,03	205.386,23
Estreito	30.849,00	31.155,00
Tres Riachos	1.890,00	1.920,00
Criciuma	5.319,71	4.138,17
Rio Tavares	7.320,00	8.220,00
Biguacu	39.086,00	39.623,00
Canto Dos Ganchos	3.912,30	4.099,00
1ª De São José	3.562,69	5.056,00
Tijuquinhas	12.330,79	12.465,39
Trindade	29.811,39	37.835,58
Tubarao	3.600,00	3.600,00
Inglese	6.895,22	2.716,00
Içara	10.266,09	9.794,10
Cong Presb De Araranguá	3.978,90	7.759,30
Areias De Baixo	9.327,71	8.542,24
Cong Presb Laguna	2.948,90	5.075,66
Campo Missionário De Imbituba	6.661,33	12.286,20
Jordao	5.500,00	6.600,00
Camp. Miss. De Orleans		4.500,59
Alianca	1.680,00	-
Cong. Presbiterial De Florianopolis	-	-
Florianopolis	-	-
Jordão	-	-
Betânia De Florianópolis	-	-
Cong Florianópolis Sul	-	-
Cong Presb De Barreiros	-	-
PRIC - Integração Catarinense	119.644,03	122.644,55
Camboriu	31.747,43	41.373,08
Blumenau	29.891,69	15.284,55
Luz Do Vale	37.532,45	41.750,29

IGREJAS	2022	2023
Rio Do Sul	20.472,46	24.236,63
Cong Presb De Areias	-	-
Filadélfia	-	-
Lages	-	-
PLIC - Litoral Catarinense	385.043,54	466.142,01
Itapema	77.815,36	89.266,00
Itajai	94.576,19	107.163,21
1ª De Brusque	17.788,69	24.506,82
2ª De Itajai	37.785,57	38.437,32
Morretes	12.002,50	19.048,10
Cong Presb De Tijucas	6.787,23	8.764,64
Cong De Balneario Picarras	16.875,77	22.155,80
Cong Presb De Navegantes	16.189,13	21.910,21
Balneario Camboriu	40.540,45	62.190,18
Cong Presb De Indaial	10.498,08	19.271,25
Meia Praia	40.986,54	41.655,17
Cong Presb Do Bairro Ilhota	3.782,30	5.882,71
Porto Belo	9.415,73	1.902,80
Cong no Bairro Cidade Nova	-	3.987,80
PNCT - Norte Catarinense	180.704,76	206.518,41
Sao Francisco Do Sul	54.936,93	55.156,64
Joinville	71.263,22	80.216,21
Guaramirim	643,50	19.856,81
Antioquia	23.686,03	26.213,01
Cong São Bento Do Sul	6.661,08	8.271,01
Jardim Das Oliveiras	23.076,00	14.310,00
Camp. Miss de Garuva	438,00	2.494,73
SMD - Meridional	437.914,16	520.066,34
PRCV - Cascavel	45.142,78	78.201,63
Central De Cascavel	-	43.985,54
Toledo	6.000,00	6.000,00
Nova Aurora	23.606,58	20.876,59
Peniel (Pr)	13.866,00	6.109,00
Cong Presb Corbelia	1.670,20	1.230,50
Cong Presb Floresta	-	-



Remessas dos Dízimos por Regiões

(Valores Expressos em Real)

IGREJAS	2022	2023
Cong Presb Santa Cruz	-	-
Jesuítas	-	-
Guaíra	-	-
Marechal Candido Rondon	-	-
Cong Presb De Palotina	-	-
Cong Presb De Três Passos	-	-
Cong Presb De Marechal Candido Rondon	-	-
PIRG - Iguaçu	245.633,77	293.779,11
Turvo	52.905,55	49.480,38
Guarapuava	95.082,61	128.247,11
Peniel De Guarapuava	11.176,00	15.000,00
Bonsucesso	40.351,27	53.376,35
Betel (Guarapuava)	11.354,89	17.616,66
Pinhao	6.600,00	7.200,00
Morro Alto	1.200,00	1.200,00
Cong Presb Agua Viva	5.859,95	1.807,61
Cong Presb De Laranjeiras Do Sul	3.323,30	3.875,53
Cong Presb Do Bairro Industrial	3.173,73	4.190,44
Cong Presb De Pitanga	9.787,06	9.680,59
Cong Presb Monte Siao	3.239,41	2.104,44
Bethania	1.050,00	-
Cristo Rei	530,00	-
Moriá (Guarapuava)	-	-
Cong Presb Maranatha	-	-
Cong Presb Do Laranjal	-	-
PRPU - Itaipu	92.843,30	93.895,34
Foz Do Iguacu	68.000,00	70.000,00
Matelandia	3.268,77	3.920,34
Medianeira	21.574,53	19.975,00
Morumbi	-	-
Cong Presb De Assis Chateaubrian	-	-
Alto Alegre	-	-
PSPR - Sudoeste Paranaense	54.294,31	54.190,26
Pato Branco	8.748,57	2.750,00
Francisco Beltrão	20.048,00	21.465,00

IGREJAS	2022	2023
Chopinzinho	7.750,00	12.750,00
Betel De Pato Branco	4.988,50	17.225,26
Realeza	12.759,24	-
Cong Presb Betel	-	-
Coronel Vivida	-	-
Cong Presb De Dois Vizinhos	-	-
Ebenzezer De Dionisio Cerqueira	-	-
Cong Presb De Palmas (Pr)	-	-
SML - Metropolitano De Londrina	200.312,74	216.845,69
PRCP - Cornélio Procópio	18.083,50	21.866,50
Assai	4.260,00	4.260,00
Santa Cecilia Do Pavao	685,00	1.085,00
Cornelio Procopio	4.080,00	4.300,00
Agua Viva	8.158,50	10.571,50
Esperança	-	1.200,00
Nova America da Colina	-	450,00
Taquara	900,00	-
Sertaneja	-	-
Cong Presb De São Jerônimo Da Serra	-	-
Cong Paranagi	-	-
PRGL - Grande Londrina	92.669,24	99.019,19
Vila Judith	92.669,24	87.587,19
Cambé	-	9.932,00
Jardim Bandeirantes	-	1.500,00
5ª De Londrina	-	-
Vida Nova	-	-
Reviver	-	-
2ª De Londrina	-	-
8ª De Londrina	-	-
Caminho	-	-
Ebenézer	-	-
Tamarana	-	-
Novo Tempo	-	-
Siloé	-	-
Cong Presb Refúgio	-	-



Remessas dos Dízimos por Regiões (Valores Expressos em Real)

IGREJAS	2022	2023
PLON - Londrina	89.560,00	95.960,00
Maanaim	1.200,00	1.200,00
Jataizinho	400,00	600,00
Central De Londrina	84.000,00	90.000,00
Boas Novas	2.400,00	2.000,00
Ibiporã	1.200,00	1.200,00
Peniel	80,00	960,00
Agape	280,00	-
Hebrom	-	-
SNP - Norte Do Paraná	323.879,15	474.300,12
PMGA - Maringá	93.984,59	246.101,43
Paranavai	29.702,00	59.122,80
Vila Operaria	31.689,22	44.589,75
Mandaguari	24.222,00	3.937,00
Central De Maringá	8.050,40	111.353,19
Jardim Alvorada	-	22.744,67
5° Maringa	320,97	4.354,02
Santa Izabel Do Ivaí	-	-
4ª De Maringa	-	-
Nova Esperança	-	-
Cong Presb De Loanda	-	-
Marialva	-	-
PNNP - Norte Novo Paraná	114.871,92	113.603,83
Rolandia	23.969,16	45.620,87
Pau D Alho	-	4.828,00
Apucarana	8.500,00	7.300,00
Arapongas	42.959,07	20.114,54
Betel	14.135,29	15.882,09
Porecatu	7.102,40	1.463,33
Sabáudia	18.206,00	18.395,00
Cong Presb De Paranacity	-	-
Astorga	-	-
Guaraci	-	-
Colorado	-	-
Jaguapitã	-	-

IGREJAS	2022	2023
Maanaim	-	-
Cong Presb De Faxinal	-	-
PRVI - Vale Do Ivaí	115.022,64	114.594,86
Ipora	4.621,00	5.718,00
Ubirata	12.650,00	17.800,00
Umuarama	20.830,48	29.722,13
Mambore	56.923,87	60.021,43
Campo Miss De Goioere	1.351,00	1.333,30
Cong Presb De Engenheiro Beltrão	-	-
Filadélfia De Ubiratã	-	-
Campo Mourao	16.824,29	-
Barbosa Ferraz	-	-
Fenix	-	-
Cong Presb De Altamira Do Paraná	-	-
Cianorte	1.822,00	-
Cruzeiro Do Oeste	-	-
Cong Presb De Altônia	-	-
Cong Presb De Campina Da Lagoa	-	-
Quinta Do Sol	-	-
Cong Presb De Ivaiporã	-	-
2ª De Campo Mourão	-	-
SSB - Sul Do Brasil	446.881,98	488.095,35
PROC - Oeste Catarinense	123.716,77	121.621,71
Xanxerê	22.490,21	20.305,41
Chapecó	37.736,18	51.923,93
Herval Do Oeste	26.500,00	28.000,00
*Cong Maranata	18.175,00	8.673,00
Cong Concórdia	6.000,00	5.200,00
Caçador	12.815,38	7.519,37
**Cong Joaçaba	-	-
Cong Fraiburgo	-	-
São Miguel Do Oeste	-	-
Cong Santa Cecília	-	-
Lebon Régis	-	-
Cong Anta Gorda	-	-

*Igrejas dizimistas e cadastradas no sistema de dízimos da Tesouraria da IPB, porém não relacionadas na carta de atualização cadastral enviada pelo Sínodo a TE-SC/IPB e sem informações atualizadas na SE/IPB.

**Igrejas não dizimistas e cadastradas no sistema da Tesouraria da IPB, porém não relacionadas na carta de atualização cadastral encaminhada pelo Sínodo a TE-SC/IPB e sem informações atualizadas na SE/IPB.



Remessas dos Dízimos por Regiões

(Valores Expressos em Real)

IGREJAS	2022	2023
Cong Barra	-	-
Cong Pratinha	-	-
Cong Rio dos Patos	-	-
PRGS - Rio Grande Do Sul	47.700,93	63.307,18
2ª De Porto Alegre	-	5.321,04
4ª Metropolitana De Porto Alegre	4.419,78	4.594,88
1ª Porto Alegre	39.534,97	46.170,76
Cachoeira Do Sul	3.746,18	7.020,50
Charqueadas	-	200,00
Cong Charqueadas	-	-
Cong Guaíba	-	-
Cong Irapuá	-	-
PRVS - Vale Dos Sinos	188.447,61	185.332,41
Sapucaia Do Sul	6.866,18	9.777,87
3ª Porto Alegre	51.803,74	18.984,56
Sapiranga	26.068,33	29.428,94
Canoas	30.200,00	39.000,00
Farroupilha	11.915,42	16.173,19
Cong Sao Gabriel	2.269,40	1.926,83
Cong Montenegro	4.410,85	1.217,90
Caxias Do Sul	2.400,00	1.200,00
Canela	20.347,19	17.959,09
Gravatá	7.710,01	6.919,64
Cong em Bagé	8.705,39	13.287,88
Cong Bento Goncalves	10.835,83	15.966,99
Cong Lajeado (Rg)	1.844,27	3.051,21
Cong em Higienópolis (Parceria PMC)	-	2.536,10
Cong Santana Livramento (PMC)	-	4.219,96
Cong em Tramandai	-	3.682,25
São Borja	3.071,00	-
**Cong Jardim Leopoldina	-	-
**Cong Cachoeirinha	-	-
Cong Dom Pedrito	-	-
Cong Garibaldi	-	-
Cong São Francisco de Paula	-	-

IGREJAS	2022	2023
Cong de São Leopoldo	-	-
Cong Vacaria	-	-
Cong Veranópolis	-	-
PRGA - Presbiterio Gaucho	87.016,67	117.834,05
Pelotas	3.300,00	21.886,91
Cong Erechim	5.429,30	8.180,80
Carazinho	3.600,00	12.698,91
Cong Cruz Alta	7.054,45	5.087,28
Santa Maria	16.319,41	18.168,00
Cong Passo Fundo	11.949,82	18.091,22
Uruguaiana	11.490,62	14.813,57
Ijuí	11.853,66	944,50
Santo Ângelo	9.939,70	8.764,78
Cong Alegrete (Parceria PMC)	4.340,41	5.729,88
Cong Panambi	1.739,30	2.799,60
Cong Santiago (Pacaria JMN)	-	668,60
Cong Rio Grande	-	-
SVT - Vale Do Tibagi	580.244,73	590.914,11
PCST - Castro	126.238,67	153.452,02
1ª De Arapoti	44.941,90	44.090,43
Castro	49.230,00	65.328,00
Vila Rio Branco	-	7.500,00
Betel (Jardim Das Araucarias)	27.396,17	28.949,88
Abapan	4.670,60	5.583,71
Pirai Do Sul	-	2.000,00
Lanças	-	-
Sengés	-	-
Leão Da Tribo De Judá	-	-
Jaguariaíva	-	-
Capinzal	-	-
2ª De Arapoti	-	-
Wenceslau Braz	-	-
Cong Presb De Vila Dos Funcionários	-	-
PRIM - Imbituva	66.100,08	71.823,83
Imbituva	7.199,00	14.603,00

*Igrejas dizimistas e cadastradas no sistema de dízimos da Tesouraria da IPB, porém não relacionadas na carta de atualização cadastral enviada pelo Sínodo a TE-SC/IPB e sem informações atualizadas na SE/IPB.

**Igrejas não dizimistas e cadastradas no sistema da Tesouraria da IPB, porém não relacionadas na carta de atualização cadastral encaminhada pelo Sínodo a TE-SC/IPB e sem informações atualizadas na SE/IPB.



Remessas dos Dízimos por Regiões

(Valores Expressos em Real)

IGREJAS	2022	2023
Lustosa	-	3.100,00
Manduri	20.760,08	21.656,83
Reserva	38.141,00	32.464,00
Cong Presb De Irati	-	-
Jardim Tangará	-	-
Cong Do Mato Branco	-	-
Prudentópolis	-	-
PRNP - Norte Pioneiro	85.157,62	90.477,10
Ibaiti	46.692,71	47.543,50
2ª De Ibaiti	4.800,00	4.800,00
Pinhalao	800,09	1.005,00
Santo Antonio Da Platina	5.121,00	6.667,59
Curiava	7.230,00	5.909,00
Cong Presb De Figueira	2.300,00	8.462,00
Cong Presb De Sapopema	600,00	600,00
Camp Ribeirao Do Pinhal	1.899,70	2.572,32
Jardins	10.585,06	12.917,69
Camp De Ibaiti	1.938,40	-
Jacarezinho	3.190,66	-
Cong Presb De Jundiá Do Sul (Parceria Jmn)	-	-
Cong Presb De Cambará	-	-
PPGR - Ponta Grossa	244.368,88	212.935,36
1ª De Ponta Grossa	100.337,13	63.577,82
Hebrom	25.902,00	26.940,00
Carambei	40.615,00	51.527,00
4ª Da Ronda	13.255,99	6.448,47
Jardim Carvalho	39.429,50	43.127,10
Cong de Porto Amazonas	885,00	1.200,00
Aliança	12.600,00	6.000,00
Cong de Palmeira	600,00	50,00
8ª De Ponta Grossa	9.944,26	14.064,97
Vila Madureira	800,00	-
Betel (Ponta Grossa)	-	-
Uvaranas	-	-
Cong Presb De Uvaranas	-	-

IGREJAS	2022	2023
Cong Presb Filadélfia	-	-
PRTB - Telêmaco Borba	58.379,48	62.225,80
Cong Presb De Ortigueira	5.641,00	6.110,00
Central De Telemaco Borba	52.138,48	56.115,80
Camp de Tibagi	-	-
Cândido De Abreu	-	-
Filadelfia Em Vila Osorio	600,00	-
Ágape	-	-
Cong de Ventania (Parceria Jmn)	-	-
Cong de Sulfurosa	-	-
Região Sudeste	31.474.359,71	35.000.583,51
SBF - Baixada Fluminense	248.123,96	243.039,49
PMEQ - Mesquita	123.001,45	127.123,62
Mesquita	40.794,91	43.135,62
Bairro Santo Elias	33.700,00	25.300,00
Chatuba	14.291,00	15.125,00
Boas Novas	5.980,54	7.015,00
Vila Emil	28.235,00	36.548,00
Cong De Cruzeiro Do Sul (Parceria Jmn)	-	-
Rocha Sobrinho	-	-
Vila Norma	-	-
Cabuçu	-	-
Éden	-	-
Vila Jurandir	-	-
Cong De Jacutinga (Parceria Jmn)	-	-
PSJM - São João De Meriti	69.492,17	56.951,06
Central De Vilar Dos Teles	25.889,87	21.507,03
Vila Tiradentes	7.588,49	6.722,53
Praça Da Bandeira	10.605,00	14.367,00
Sao Mateus	1.786,00	900,00
Ebenézer Em Jd Bom Pastor	13.385,81	13.454,50
Coelho Da Rocha	10.237,00	-
1ª De Sao Joao De Meriti	-	-
PVTL - Vilar Dos Teles	55.630,34	58.964,81
Parque Tiete	3.778,00	5.252,00



Remessas dos Dízimos por Regiões

(Valores Expressos em Real)

IGREJAS	2022	2023
Vilar Dos Teles	26.470,74	25.199,03
Jardim Metropole	13.771,86	11.850,31
Parque Novo Rio	5.098,42	9.404,19
Cong Embaixador	6.511,32	7.259,28
Cong Do Jardim Íris	-	-
Parque Araruama	-	-
Jardim Paraíso (Rj)	-	-
Trezentos	-	-
Jardim Botânico (Rj)	-	-
Cong Jardim Redentor	-	-
Central De Duque De Caxias	-	-
SBR - Bauru	981.762,02	1.199.687,57
PART - Araçatuba	86.259,37	112.628,45
Araçatuba	17.903,00	23.942,00
Dracena	24.120,38	28.148,86
Lins	-	19.484,53
Adamantina	25.679,46	24.934,44
Ilha Solteira	8.427,00	8.020,00
Tupã	3.772,12	761,15
Cong de Guararapes	6.357,41	7.337,47
Cong Betânia De Araçatuba	-	-
PBRU - Bauru	250.740,76	304.408,09
Duartina	8.685,25	9.514,69
Reginópolis	11.033,00	13.463,00
Redentor	-	12.427,31
Piratininga	18.478,90	22.146,17
Calvario (Bauru)	25.467,22	29.104,69
Bela Vista (SP)	2.007,89	15.693,89
1ª De Marília	11.935,02	13.920,18
1ª De Bauru	65.197,78	79.508,19
Pederneiras	23.423,42	29.714,31
Iacanga	9.159,87	14.028,68
3ª De Marília	24.321,73	11.799,92
2ª De Marília	25.166,75	29.650,82
Filadelfia De Marília	15.587,54	15.277,64

IGREJAS	2022	2023
Aliança	10.276,39	8.158,60
Cong Presb De Vila Industrial	-	-
Cong Pirajuí	-	-
PPRP - Presidente Prudente	109.687,40	159.659,89
Santo Anastácio	6.656,00	10.811,00
Vila Industrial	33.057,61	51.110,20
Presidente Prudente	-	30.000,00
Vila Geni	12.247,55	9.356,61
Andradina	9.174,30	6.784,57
2ª De Martinópolis	25.598,78	21.796,37
Presidente Epitacio	22.953,16	29.801,14
Martinópolis	-	-
Teodoro Sampaio	-	-
Cohab	-	-
Cong de Primavera	-	-
PRIP - São José Do Rio Preto	411.460,50	492.145,45
2ª De São José Do Rio Preto	52.656,51	61.321,02
São José Do Rio Preto	155.560,54	190.661,38
Catanduva	47.565,55	71.957,60
Diniz	88.727,00	93.692,00
Mirassol	12.344,40	14.763,00
Nova Jerusalem	7.059,85	3.165,12
Aliança	-	4.230,00
Nova Canaa	13.851,24	8.190,32
Cong de José Bonifácio	9.817,60	8.152,00
Cong de Penápolis	3.662,11	4.731,08
Cong de Mendonça	3.456,50	2.823,00
Icem	2.600,00	7.341,45
Bady Bassit	3.163,00	2.796,00
Cong em Pirangi	3.853,00	658,60
2ª de Catanduva	3.600,00	4.300,00
Cong de Pindorama (JMN)	1.803,50	3.271,83
Cong Cidade de Vista Alegre do Alto	1.739,70	2.183,86
Cong de Olimpia	-	7.907,19
Cong Jardim Alvorada	-	-



Remessas dos Dízimos por Regiões

(Valores Expressos em Real)

IGREJAS	2022	2023
Cong Tabapuã	-	-
PRVT - Votuporanga	123.613,99	130.845,69
Fernandópolis	9.186,28	7.571,79
Tanabi	17.240,00	21.750,00
Votuporanga	63.934,71	66.459,60
Filadelfia De Fernandopolis	33.253,00	33.689,00
Indiaporã	-	1.375,30
2ª De Tanabi	-	-
3ª De Tanabi	-	-
Monte Aprazível	-	-
Jales	-	-
Cong Presb Parisi	-	-
SBH - Belo Horizonte	1.384.321,04	1.529.329,59
PALT - Alterosa	403.068,75	470.833,15
Joao Monlevade	36.031,67	48.514,89
6ª De Belo Horizonte	124.166,78	148.928,78
Nova Era	26.714,57	27.594,93
Itabira	41.753,00	59.684,40
Bairro Nazare	59.948,00	52.584,07
Nova Vista	24.968,00	21.153,00
Santa Barbara	20.080,69	19.999,43
Manancial (Mg)	18.056,00	18.227,00
Sabara	15.212,33	15.341,54
Cong Belmonte	-	20.700,47
Redentor	16.541,71	19.352,64
Regiao Leste De Belo Horizonte	19.596,00	18.752,00
Alto Vera Cruz	-	-
Cong Barão Dos Cocais	-	-
PBHZ - Belo Horizonte	534.260,16	567.716,61
1ª De Belo Horizonte	438.880,05	465.605,60
Nova Lima	24.902,00	27.901,00
Metropolitana De Bh Em Mangabeiras	36.137,43	33.746,01
Cidade Nova	3.048,27	2.986,08
Peregrinos	31.292,41	37.477,92
Cong De Nova Suíça	-	-

IGREJAS	2022	2023
Cong Rocha Eterna	-	-
Serra (Mg)	-	-
Jardim Das Oliveiras (Mg)	-	-
Cong Do Bairro São Lucas	-	-
Cong De Caeté	-	-
Cong Do Bairro Belém	-	-
Cong De Fonte Grande	-	-
Jardim Canada	-	-
Cong Bairro Cidade Nova	-	-
Cong Cidade Nova	-	-
PRIN - Inconfidentes	115.184,86	107.042,02
Conselheiro Lafaiete	43.586,00	42.570,00
Ouro Branco	65.772,60	55.933,95
Verdade E Vida	5.826,26	8.538,07
Central De Barroso	-	-
São João Del Rei	-	-
Ebenézer	-	-
Filadélfia	-	-
Cong De Congonhas	-	-
Marcela	-	-
Carandaí	-	-
Pedra Do Sino	-	-
Vargem Alegre	-	-
Ouro Preto (Mg)	-	-
Cong Prados	-	-
PBSC - Sesquicentenário	188.542,10	218.672,94
Jardim Vitoria	18.099,90	24.691,77
Pampulha	55.041,80	76.814,72
Cong De Sabará	12.525,82	5.777,35
Bairro Belvedere	98.503,41	103.258,83
Cong Agua Limpa	2.050,17	2.427,97
Cong. Lagoa dos Ingleses	2.321,00	5.702,30
Cong Calvario	-	-
Bairro Padre Eustaquio	-	-
Paraíso (Mg)	-	-



Remessas dos Dízimos por Regiões

(Valores Expressos em Real)

IGREJAS	2022	2023
1ª De Esmeraldas	-	-
PSBH - Sudoeste Belo Horizonte	143.265,17	165.064,87
Buritis	8.466,86	17.969,65
Desterro De Entre Rios	25.831,61	27.275,00
Vespasiano	2.974,80	2.479,00
Maanaim	19.563,64	21.622,71
Jardim America	6.050,00	2.200,00
Regiao Sul	65.467,00	89.260,00
2ª Em Pedro Leopoldo	9.081,90	3.787,31
Regiao Oeste	5.829,36	471,20
Bairro Santa Cruz	-	-
Manancial Em Vespasiano	-	-
Cong De São José Da Lapa	-	-
Betel De Itaguara	-	-
Itabirito	-	-
Reconciliação	-	-
SCP - Campinas	957.060,83	1.133.858,62
PAMR - Americana	232.186,13	207.713,43
Filadelfia De Americana	32.663,46	30.868,67
Jardim Ipiranga	19.901,37	23.640,55
Moriah	23.100,12	20.150,00
Americana	100.091,00	88.811,00
Nova Odessa	16.100,00	15.600,00
Jardim Guanabara (Sp)	10.462,32	8.051,51
Ebenezer De Americana	21.595,41	20.591,70
Sumare	7.772,45	-
Betânia	-	-
Jardim Das Oliveiras	-	-
Monte Carmelo (Sp)	500,00	-
Cong Bethel	-	-
2ª De Sumaré	-	-
Cong Jaguari (Manancial)	-	-
Monte Sinai	-	-
Cong Movimento	-	-
Cidade Nova	-	-

IGREJAS	2022	2023
PCPN - Campinas	414.915,31	468.925,29
Jardim Guanabara (SP)	85.870,10	89.979,06
Campinas	86.527,63	102.464,53
Jardim Licinia	49.321,80	53.929,67
Novo Campos Elisios	-	20.836,28
Jardim Flamboyant (SP)	8.250,10	3.916,00
Barão Geraldo	37.629,55	32.299,61
Filadelfia	17.566,39	19.732,85
Parque Taquaral	2.000,00	7.200,00
Alianca (SP)	35.152,34	28.414,10
Jardim Garcia	16.025,29	20.425,86
Matão	40.926,47	41.397,44
Jardim Aeroporto	1.880,00	3.552,00
Esmeraldina	3.565,00	3.300,00
Parque Industrial	24.200,64	4.222,40
Betânia	6.000,00	6.600,00
* Cong Metropolitana de Campinas (PMC)	-	30.655,49
Monte Mor	-	-
Shalom	-	-
Central De Itapira	-	-
3ª Hortolândia	-	-
Jardim Conceição	-	-
Cong Presb Nova Aliança	-	-
Hortolândia	-	-
Maranata	-	-
Jardim Eulina	-	-
PMCP - Metropolitano De Campinas	117.167,85	221.078,66
Paulínia	-	31.176,00
Serra Negra	-	375,00
Itatiba	43.490,83	48.566,38
Valinhos	37.644,00	35.738,00
Peniel	600,00	1.480,00
Sousas	-	3.319,00
Chacara Primavera	-	51.894,63
Jaguariuna	35.433,02	48.529,65

*Igrejas dizimistas e cadastradas no sistema de dízimos da Tesouraria da IPB, porém não relacionadas na carta de atualização cadastral enviada pelo Sínodo a TE-SC/IPB e sem informações atualizadas na SE/IPB.

**Igrejas não dizimistas e cadastradas no sistema da Tesouraria da IPB, porém não relacionadas na carta de atualização cadastral encaminhada pelo Sínodo a TE-SC/IPB e sem informações atualizadas na SE/IPB.



Remessas dos Dízimos por Regiões (Valores Expressos em Real)

IGREJAS	2022	2023
Comunidade Viver	-	-
Nova Jerusalém	-	-
Paranapanema	-	-
Ebenezer De Campinas	-	-
Restauração	-	-
Vinhedo	-	-
Cong Vila Formosa	-	-
Águas De Lindóia	-	-
Indaiá	-	-
PSBO - Santa Barbara D'Oeste	192.791,54	236.141,24
Piracicamirim	44.190,79	49.108,51
Piracicaba	49.315,15	55.398,47
Santa Barbara D Oeste	7.245,68	32.761,75
Capivari	20.445,79	21.627,25
Luz Do Mundo	41.480,84	43.815,99
Vila Linopolis	10.244,61	10.357,00
Astúrias	14.978,88	17.710,07
Betel Em Santa Barbara D Oste	4.889,80	5.362,20
Betel	-	-
Cong Shalom	-	-
Cong Rio Das Pedras	-	-
Ajuntamento	-	-
Jardim América	-	-
Nova Vida	-	-
SCR - Carioca	165.586,67	162.744,57
PCRA - Carioca	37.271,96	21.781,52
Bangu	28.761,96	13.481,52
Piraquara	5.560,00	5.800,00
*Universidade Rural	2.950,00	2.500,00
Rio Da Prata	-	-
Padre Miguel	-	-
Centenário	-	-
Central Santíssimo	-	-
Cong De Vila Nova	-	-
Central de Bangu	-	-

IGREJAS	2022	2023
Cong Betel Rio	-	-
PNOR - Novo Oeste Rio	48.463,59	45.873,47
Camará	17.886,00	2.702,00
Vila Kennedy	8.869,88	11.816,61
Vila Terra Brasil	6.024,00	5.818,00
Coqueiros	7.904,00	9.443,00
Central De Senador Camará	7.779,71	16.093,86
Santíssimo	-	-
PORJ - Oeste Rio De Janeiro	79.851,12	95.089,58
2ª De Anchieta	-	9.808,22
1ª De Anchieta	47.854,16	50.459,41
*Itapeceira	9.099,10	8.580,63
Realengo	16.921,36	17.308,50
1ª De Parque Anchieta	3.057,60	4.140,62
1ª Em Pavuna	2.918,90	4.792,20
Água Branca	-	-
**Isadora II	-	-
**Cong Presb De Batá	-	-
**Cong Presb Marechal Hermes	-	-
Jardim Colorado	-	-
SCE - Central Espiritossantense	1.929.673,99	2.368.342,70
PRCE - Centenário Espiritossantense	67.100,39	70.214,59
1ª De Campo Grande	46.335,14	57.338,94
Central Em Campo Grande	19.125,00	10.897,00
Nova Bethania	-	500,00
2ª De Viana	1.640,25	1.478,65
Bandeirantes	-	-
Jardim Das Oliveiras	-	-
Shekináh	-	-
Gileade	-	-
Cong Itapemirim	-	-
1ª De Viana	-	-
Ser Amor	-	-
PCES - Central Espírito Santo	852.818,33	1.103.042,17
1ª De Vitoria	302.906,74	380.524,95

*Igrejas dizimistas e cadastradas no sistema de dízimos da Tesouraria da IPB, porém não relacionadas na carta de atualização cadastral enviada pelo Sínodo a TE-SC/IPB e sem informações atualizadas na SE/IPB.

**Igrejas não dizimistas e cadastradas no sistema da Tesouraria da IPB, porém não relacionadas na carta de atualização cadastral encaminhada pelo Sínodo a TE-SC/IPB e sem informações atualizadas na SE/IPB.



Remessas dos Dízimos por Regiões

(Valores Expressos em Real)

IGREJAS	2022	2023
2ª De Vitoria	766,17	14.674,99
Andorinhas	39.865,44	34.683,51
Jardim Camburi	129.736,17	152.677,17
Goiabeiras	2.400,00	2.200,00
Praia Do Canto	51.551,29	64.469,80
Manancial	14.971,89	16.600,63
Jardim Da Penha	45.550,48	44.339,31
Mata Da Praia	110.695,21	214.719,73
Tabuazeiro	39.049,08	42.210,79
Água Viva	15.274,56	16.843,10
Morada De Laranjeiras	28.086,91	33.697,96
1ª Santa Teresa	2.800,00	3.000,00
Cong. Mata Da Praia Em Cidade Continental	66.048,39	39.409,21
Cong Bento Ferreira	-	3.741,02
Esperança	-	39.250,00
Cong Presb Quilombola-Retiro	3.116,00	-
Nova Palestina	-	-
Central De Jacaraípe	-	-
Cong Santa Maria De Jetibá	-	-
Cong Itaguaçu	-	-
Cong Forte São João	-	-
Cong Vida	-	-
Cong Fé Reformada	-	-
Cong Chácara Parreiral	-	-
Cong em Resistência	-	-
Cong Retiro de Mangaraí	-	-
PRCC - Centro Capixaba	117.721,01	145.078,22
Laranjeiras (Es)	71.996,18	107.650,46
Nova Carapina	27.515,43	37.427,76
1ª De Jacaraípe	18.209,40	-
Porto Canoa	-	-
Serra Dourada	-	-
Bairro José De Anchieta	-	-
Betesda	-	-
**Cong Presb De Nova Carapina	-	-

IGREJAS	2022	2023
** 1ª De Planalto Serrano	-	-
1ª Nova Almeida	-	-
Barcelona	-	-
PRNL - Norte Litorâneo	121.325,45	169.389,84
Linhares	49.304,00	76.648,90
Coqueiral	-	18.255,80
2ª De Aracruz	72.021,45	74.485,14
Aracruz	-	-
2ª De Linhares	-	-
João Neiva	-	-
**Santa Cruz	-	-
Jequitibá	-	-
Fundão	-	-
Guaraná	-	-
Vila Nova	-	-
Manancial	-	-
1ª Em Sooretama	-	-
3ª De Linhares	-	-
PRSE - Serrano Espírito-santense	135.462,41	161.805,25
Bairro De Fátima	51.024,31	61.801,44
Carapina	44.346,73	51.770,69
Manoel Plaza	16.912,83	24.201,83
Chácara Guarujá	13.128,00	15.502,00
Fonte De Vida	6.636,00	8.529,29
Jardim Tropical	2.183,94	-
Novo Horizonte (Es)	-	-
**Cong Presb De Feu Rosa	-	-
*Cong Presb De Enseada De Jacaraípe	1.230,60	-
**Cong Presb De Barcelona	-	-
**Cong Presb De Taquara li	-	-
Serra (Es)	-	-
Vista da Serra II	-	-
PSES - Sudeste Espírito Santo	128.990,22	153.253,32
Nova Brasília (Es)	43.680,37	54.087,14
1ª De Cariacica	-	7.811,16

*Igrejas dizimistas e cadastradas no sistema de dízimos da Tesouraria da IPB, porém não relacionadas na carta de atualização cadastral enviada pelo Sínodo a TE-SC/IPB e sem informações atualizadas na SE/IPB.

**Igrejas não dizimistas e cadastradas no sistema da Tesouraria da IPB, porém não relacionadas na carta de atualização cadastral encaminhada pelo Sínodo a TE-SC/IPB e sem informações atualizadas na SE/IPB.



Remessas dos Dízimos por Regiões

(Valores Expressos em Real)

IGREJAS	2022	2023
Porto De Santana	32.196,76	28.464,40
Campo Verde	-	3.369,96
Santana (Es)	34.261,42	34.597,33
Flexal II	6.392,00	1.988,62
Cong Alto Lage	12.152,27	15.208,31
Ágape	-	7.726,40
Cong Cariacica	-	-
Bela Aurora	307,40	-
Cong Ebenézer Nova Rosa da Penha II	-	-
Jardim América (Es)	-	-
Cong Betel (Cariacica-Es)	-	-
Cong Vale dos Reis	-	-
PRVV - Vila Velha	482.538,68	552.703,31
1ª De Vila Velha	35.252,51	66.686,81
Colorado	40.239,10	30.000,00
Filadélfia	14.336,27	13.681,33
Glória	55.900,00	56.000,00
Praia Da Costa	62.297,16	71.944,83
Cobilândia	26.400,00	37.540,00
Praia De Itapoã	77.372,70	94.732,59
*Cong Presb De Jardim Marilandia	8.100,00	9.148,00
Jaburuna	29.577,13	39.962,09
Araçás	16.394,00	2.000,00
Memorial	68.156,00	72.840,00
*Cong Presb De Praia De Itaparica	6.599,14	7.249,00
Vale Encantado	13.661,82	12.276,88
*Cong Alvorada (Es)	10.080,00	19.122,00
*Cong De Paul	8.270,00	9.213,00
*Brotas De Macaubas	7.644,85	9.806,78
*Ataide	2.258,00	500,00
**Paul	-	-
**Rio Marinho	-	-
**Cong Presb De Vila Garrido	-	-
**Soteco	-	-
**Aribiri	-	-

IGREJAS	2022	2023
**Cong Presb De Marechal Floriano	-	-
Nova Jerusalém	-	-
**Terra Vermelha	-	-
**Cong Presb De Alecrim	-	-
Manancial	-	-
**Cong Presb De Santa Monica	-	-
**Cong Presb De Ulisses Guimarães	-	-
Vila Garrido	-	-
Ágape	-	-
PRSL - Presbitério Sul Litoranio	23.717,50	12.856,00
*Rio Marinho	10.840,00	856,00
Itaparica (Es)	6.000,00	7.200,00
Barra Do Jucu	4.800,00	4.800,00
Praia Do Morro	2.077,50	-
1ª Guarapari	-	-
SCH - CENTRAL BAHIA	237.150,53	232.284,14
PSCB - Central Bahia	29.534,94	27.235,22
Parque IPE	9.821,16	9.164,94
*Camp Oeiras	2.703,00	669,80
Ebenezer	4.572,50	4.735,50
Morada das Arvores	-	689,95
Salém	5.534,00	8.635,00
Cong Peniel	2.727,83	3.340,03
Esperança	3.521,45	-
Fraternidade	655,00	-
Cong Santo Estevão	-	-
Nova Aliança (BA)	-	-
1ª Feira de Santana	-	-
Missionária	-	-
Betel (Feira Santana)	-	-
Cong Cruz das Almas	-	-
Moria	-	-
PSCD - Chapada Diamantina	32.562,19	26.463,80
Itaberaba	12.733,19	6.516,80
Ipira	17.241,00	18.692,00

*Igrejas dizimistas e cadastradas no sistema de dízimos da Tesouraria da IPB, porém não relacionadas na carta de atualização cadastral enviada pelo Sínodo a TE-SC/IPB e sem informações atualizadas na SE/IPB.

**Igrejas não dizimistas e cadastradas no sistema da Tesouraria da IPB, porém não relacionadas na carta de atualização cadastral encaminhada pelo Sínodo a TE-SC/IPB e sem informações atualizadas na SE/IPB.



Remessas dos Dízimos por Regiões (Valores Expressos em Real)

IGREJAS	2022	2023
Riachão do Jacuipe	2.588,00	1.255,00
Iaçú	-	-
**Cong Presb Queimadinhos	-	-
**Cong Pres De Itaeté	-	-
**Cong Presb De Conceicao Do Coite	-	-
PRDJ - Dois De Julho	8.398,46	9.228,13
Projeto Carisma	8.398,46	9.228,13
Aliança	-	-
Caminho	-	-
Cidade Do Salvador	-	-
Liberdade	-	-
PRSO - Soteropolitano	25.486,86	8.280,53
Periperi	23.921,58	8.280,53
Itacaranha	1.565,28	-
**Cong Nova Constituinte	-	-
**Cong Pojuca	-	-
Vasco Da Gama	-	-
Cong Presb Valença	-	-
Marback	-	-
PSSA - Litorâneo do Salvador	141.168,08	161.076,46
Moria	39.265,26	36.718,60
1ª de Lauro de Freitas	2.205,34	11.163,19
Castelo Branco	11.300,00	21.000,00
Portão	14.729,17	16.347,53
Brotas (BA)	66.723,50	75.847,14
*Cong Mussurunga	6.944,81	-
**Cong Karisma	-	-
Cong de Betshalom	-	-
SCS - Costa Do Sol	468.173,53	538.970,89
PRCF - Cabo Frio	96.622,57	113.726,29
Cabo Frio	3.900,00	26.783,09
Celula Mater	11.874,82	7.416,91
Arraial Do Cabo	20.212,00	20.969,00
Jardim Canaa (RJ)	5.246,45	5.065,20
Jardim Flamboyant (RJ)	9.875,10	13.396,75

IGREJAS	2022	2023
Cong Silva Jardim	-	1.077,10
Aquarius	17.250,30	17.720,54
Cong Monte Alto	6.496,00	4.536,00
Cong Tangara	6.536,00	6.982,00
Jardim Esperanca	7.819,90	5.194,70
Buzios	3.185,00	4.585,00
Pero	4.227,00	-
Cong Presbiteriana De Buzios	-	-
PRCS - Costa Do Sol	63.413,09	86.216,71
Pedra Branca	3.871,00	4.000,00
1ª Em Sao Pedro Da Aldeia	20.315,13	23.548,78
Araruama	7.500,00	11.755,70
2ª Em Araruama	13.219,36	11.570,08
Central Em Sao Pedro Da Aldeia	-	17.081,06
Iguaba Grande	7.983,00	6.246,30
Cong Iguabinha	5.055,75	6.282,90
1ª De Jacone	4.930,85	5.731,89
1ª De Saquarema	538,00	-
Cong Presb De Porto Do Carro	-	-
Cong Presb De Balneario	-	-
PRMC - Macaé	222.060,46	255.917,99
Macaé	172.710,62	194.016,74
2ª De Macaé	-	2.827,20
Corrego Do Ouro	20.001,37	20.282,18
Maria Mendonca	7.730,65	8.433,25
Sana	1.640,00	10.000,00
4ª De Macaé	19.977,82	15.981,82
Riviera Fluminense	-	4.376,80
Ancora	-	-
Jardim Marilea	-	-
Barra Do Sana	-	-
Frade	-	-
Cachoeira De Macaé	-	-
Cong Presb De Conceição De Macabu	-	-
Barra De Macaé	-	-

*Igrejas dizimistas e cadastradas no sistema de dízimos da Tesouraria da IPB, porém não relacionadas na carta de atualização cadastral enviada pelo Sínodo a TE-SC/IPB e sem informações atualizadas na SE/IPB.

**Igrejas não dizimistas e cadastradas no sistema da Tesouraria da IPB, porém não relacionadas na carta de atualização cadastral encaminhada pelo Sínodo a TE-SC/IPB e sem informações atualizadas na SE/IPB.



Remessas dos Dízimos por Regiões

(Valores Expressos em Real)

IGREJAS	2022	2023
Rio Das Ostras	-	-
Casimiro De Abreu	-	-
Parque Aeroporto	-	-
2º Em Casimiro De Abreu	-	-
Cidade Praiana	-	-
PRSM - Presbitério Serramar	86.077,41	83.109,90
Barra do Sana	6.850,00	750,00
Rio Das Ostras	47.677,80	37.550,96
2º Casimiro de Abreu	2.917,00	1.662,00
Acora	-	5.820,26
Jardim Marilea	28.632,61	37.326,68
Cachoeira de Macaé	-	-
Casimiro De Abreu	-	-
Cidade Praiana	-	-
SCX - Duque De Caxias	229.708,09	260.746,49
PDCX - Duque De Caxias	44.456,67	64.886,88
1ª De Duque De Caxias	38.958,23	44.235,13
3ª De Duque De Caxias	5.498,44	9.490,07
Esperança	-	11.161,68
25 De Agosto	-	-
2ª De Duque De Caxias	-	-
Cong Presb De Jardim Gramacho	-	-
Cong Presb Bethânia	-	-
PMAG - Magé	74.888,10	68.900,76
Andorinhas	15.863,62	3.157,30
Magé	8.072,58	10.239,49
Ebenezer	5.159,90	2.649,80
Jardim Das Oliveiras (RJ)	15.400,00	25.123,20
Betel	5.996,38	4.353,78
Parada Modelo	11.680,32	10.814,00
Vale Das Pedrinhas	1.896,80	1.571,61
Cong Presb Em Agrioes	10.818,50	10.991,58
Betel	-	-
2ª De Petrópolis	-	-
Guapimirim	-	-

IGREJAS	2022	2023
PBMO - Metropolitano Oeste	-	-
Saracuruna	-	-
Piabetá	-	-
Parada Angélica	-	-
Mauá (Rj)	-	-
Getsêmani Em Parque Paulista	-	-
Parque Marilandia	-	-
Santa Lucia	-	-
PNCX - Noroeste Caxiense	19.311,25	19.474,45
Parque Panorama	19.311,25	17.924,45
Central Duque de Caxias	-	1.550,00
Bairro Divino	-	-
1ª De Gramacho	-	-
Parque Do Carmo	-	-
Cong Presb De Gramacho	-	-
PRNC - Norte Caxiense	91.052,07	107.484,40
Mantiquira	6.637,07	6.459,58
Monte Horebe Da Figueira	36.412,78	43.669,96
1ª Jardim Primavera	48.002,22	57.354,86
Campos Eliseos	-	-
Filadélfia De Xerém	-	-
2ª De Jardim Primavera	-	-
2ª De Saracuruna	-	-
Cong Presb Do Pilar	-	-
Cong Presb De Campos Eliseos	-	-
SER - Espirito Santo - Rio	782.221,07	793.924,16
PBJI - Bom Jesus Do Itabapoana	77.026,25	89.329,51
1ª De Bom Jesus Itabapoana	42.764,00	54.137,00
2ª De Bom Jesus Do Itabapoana	32.084,00	33.332,01
Cong Presb De Carabuçu	2.178,25	1.860,50
São José Do Calçado	-	-
Bom Jesus Do Norte	-	-
Rosal	-	-
Santa Maria De Campos	-	-
Santa Izabel	-	-
3ª De Bom Jesus Itabapoana	-	-



Remessas dos Dízimos por Regiões

(Valores Expressos em Real)

IGREJAS	2022	2023
PITM - Itapemirim	498.341,23	446.541,95
Central De Rio Novo Do Sul	38.255,27	39.283,32
Rio Muqui	13.418,75	14.766,50
Paraiso (Es)	35.073,41	35.177,02
Mimoso Do Sul	8.550,93	12.415,73
Monte Belo	21.030,99	21.343,65
Novo Parque	4.850,00	10.000,00
1ª Da Barra Do Itapemirim	15.000,00	17.350,00
Central Cachoeiro De Itapemirim	49.392,21	45.148,35
1ª De Cachoeiro De Itapemirim	48.260,00	19.100,00
Nova Brasília	39.001,19	27.676,95
Coramara	20.850,00	22.200,00
Vargem Alta	13.597,57	5.889,00
Independencia	23.853,40	24.599,90
Castelo	20.690,00	19.960,00
Piuma	7.821,80	6.208,90
1ª De Rio Novo Do Sul	25.767,55	31.339,90
Marataizes	18.824,04	8.228,30
Venda Nova Do Imigrante	9.708,76	12.858,60
Iconha	6.536,79	7.924,12
Anchieta	8.825,02	2.843,66
Cong Alfredo Chaves	2.140,45	2.944,40
Itaoca Pedra	6.021,57	5.354,78
Cong De Meaipe	5.104,70	12.010,20
IBC	2.255,00	12.051,00
Central De Marataizes	4.014,80	3.000,00
Cong Presb De Brejo Grande Do Sul	14.205,41	15.475,51
Cong Presb De Parque Das Laranjeiras	3.043,70	327,60
Cong Presb Em Conceicao Do Castelo	4.930,02	5.975,26
Cong Presb De Brejetuba	4.455,30	5.089,30
Quilombola - Pedra Branca	-	-
Muqui	-	-
São José Das Torres	-	-
Cachoeirinha	-	-
7ª De Cachoeiro De Itapemirim	-	-

IGREJAS	2022	2023
8ª De Cachoeiro De Itapemirim	-	-
Atilio Vivácqua	-	-
Itaipava	15.782,60	-
10ª De Cachoeiro De Itapemirim	7.080,00	-
Cong Presb De Marobá	-	-
Presidente Kennedy	-	-
Cong Presb Do Vilarejo De São Bento	-	-
PPCA - Portal Do Caparaó	139.155,81	155.953,91
Afonso Claudio	6.020,08	7.674,85
1ª De luna	50.032,77	55.994,56
Ibatiba	58.737,96	72.030,30
Santa Cruz	17.729,00	11.676,00
Criciúma	1.600,00	4.800,00
2ª De luna	5.036,00	3.778,20
Itaici	-	-
Irupi	-	-
Muniz Freire	-	-
Piaçu	-	-
PRSC - Sul Capixaba	67.697,78	102.098,79
Guacuí	64.605,52	70.416,64
Ibitirama	-	27.925,97
Cong Presb Manancial	3.092,26	3.756,18
Jerônimo Monteiro	-	-
Alegre	-	-
Rive	-	-
Celina	-	-
2ª De Guaçuí	-	-
Cong Presb De Divino São Lourenço	-	-
Cong Presb Da Vila Do Sul	-	-
Cong Presb De Bons Aires	-	-
SAB - Grande ABC	1.134.308,88	1.260.596,49
PRSA - Santo André	319.320,09	368.983,43
Maua (Sp)	38.093,37	39.636,16
Santo Andre	57.364,56	62.461,38
Ribeirao Pires	6.000,00	6.000,00



Remessas dos Dízimos por Regiões

(Valores Expressos em Real)

IGREJAS	2022	2023
Parque Das Nacoes (Sp)	52.000,00	91.294,00
Jardim Itapuan	48.992,17	37.110,04
Parque Erasmo Assuncao	24.182,67	26.658,69
Maranata De Santo André	47.265,54	50.576,67
Jardim Moncoes	5.090,00	5.050,00
6ª Sao Bernardo Do Campo	22.127,78	24.958,78
Vila Suica	18.204,00	19.410,71
Jardim Elba	-	5.827,00
Betel (São B. Campo)	-	-
PRSB - São Bernardo Do Campo	314.562,27	365.366,10
Vila Pauliceia	35.591,68	38.673,00
1ª De Sao Bernardo Do Campo	153.871,55	154.195,00
Jardim Marilene	14.710,57	16.552,15
Jardim Ipe	13.958,00	14.967,20
Estoril	6.628,60	7.242,45
Terra Nova	-	8.620,48
5ª De Sao Bernardo Do Campo	9.067,27	9.050,69
Cong Parque Selecta li	14.848,80	17.866,40
4ª Ig Presb De Sao Bernardo Do Campo	59.703,00	82.710,00
Alvarenga	6.182,80	7.039,28
Cong Jardim Camila	-	4.922,70
Jardim Orquideas	-	3.526,75
Cong Jardim Tiradentes	-	-
Cong Jardim Abc	-	-
PSCS - São Caetano Do Sul	427.556,52	457.626,96
Rudge Ramos	18.093,00	18.079,41
Sao Caetano Do Sul	223.709,07	224.450,85
Utinga	44.478,75	54.055,85
Filadelfia De Sao Caetano Do Sul	28.205,83	29.116,75
Vila Gerti	33.957,55	37.434,04
Vila Paula	38.475,00	42.065,05
Vila Guiomar	40.637,32	52.425,01
Vila Califórnia	-	-
PRRD - Presbitério Reformado De Diadema	72.870,00	68.620,00
Diadema	72.870,00	68.620,00

IGREJAS	2022	2023
Eldorado	-	-
Memorial	-	-
Serraria	-	-
SGB - Guanabara	94.616,65	163.592,32
PBBR - Bento Ribeiro	15.040,36	39.827,56
Marechal Hermes	-	18.136,00
Guadalupe	-	4.123,20
Honorio Gurgel	15.040,36	17.568,36
Bento Ribeiro	-	-
Sulacap	-	-
2ª Da Pavuna	-	-
Fontinha	-	-
1ª De Fazenda Botafogo	-	-
Costa Barros	-	-
Praca Seca	-	-
1ª Do Mendanha	-	-
PGNB - Guanabara	36.923,29	26.301,92
Riachuelo	6.003,49	6.842,54
Jacarezinho (Rj)	7.623,21	1.591,47
Maria Da Graça	-	6.000,00
Thomaz Coelho	6.306,64	10.867,91
Cascadura	-	1.000,00
Grajau	16.989,95	-
Méier	-	-
Piedade (Rj)	-	-
Vieira Fazenda	-	-
Higienópolis	-	-
Benfica	-	-
Manguinhos	-	-
Luz Da Alvorada	-	-
Maracanã	-	-
Cong Presb Carioca	-	-
PJPA - Jacarepaguá	-	-
Taquara (Rj)	-	-
Jacarepaguá	-	-



Remessas dos Dízimos por Regiões

(Valores Expressos em Real)

IGREJAS	2022	2023
Barra Da Tijuca	-	-
Curicica	-	-
Anil	-	-
Freguesia	-	-
Recreio	-	-
Bosque Da Freguesia	-	-
Pechincha	-	-
PFJP- Freguesia de Jacarepagua	24.900,00	76.270,84
Anil	-	8.270,84
Freguesia	24.900,00	68.000,00
Bosque Da Freguesia	-	-
Alvorada	-	-
Taquara (Rj)	-	-
PMAD - Madureira	17.753,00	21.192,00
Colegio	3.000,00	3.600,00
Madureira	-	1.700,00
Sena Madureira	12.133,00	13.252,00
Ramos	2.620,00	2.640,00
Rocha Miranda	-	-
Turiaçu	-	-
Irajá	-	-
Coelho Neto	-	-
2ª De Honório Gurgel	-	-
SLM - Leste De Minas	1.426.920,55	1.440.647,98
PLMN - Leste De Minas	400.055,29	467.111,08
Manhumirim	28.821,59	45.419,47
Alto Jequitiba	84.198,10	87.026,21
Lajinha	31.386,93	45.488,35
Chale	24.032,74	19.475,00
Durande	21.870,91	23.414,78
Alto Chale	10.901,00	16.892,60
Mutunzinho	23.594,73	23.486,00
Cidade Jardim	21.773,09	28.771,27
Vista Alegre	15.427,00	21.404,00
4ª De Alto Jequitib	24.000,00	26.081,00

IGREJAS	2022	2023
3ª De Alto Jequitiba	33.858,00	38.160,00
Martins Soares	5.000,00	25.028,20
Centenario (Mg)	15.000,00	7.383,42
Ocidente	11.838,20	10.800,50
Principe	16.272,00	23.924,00
6ª De Alto Jequitiba Em Vargem Grande	27.181,00	21.087,39
Cong. Presb. De Pequia	-	2.098,89
Cong. Presb. D Laranja da Terra	-	1.170,00
Breder	4.900,00	-
Laranja Da Terra	-	-
Nascente (Cent.Cataguases)	-	-
Cong Presb De Pequiá	-	-
Ponte Alta	-	-
PRVC - Vale Do Caparaó	252.698,78	277.071,41
Caparaó	19.943,30	20.758,00
Espera Feliz	53.753,68	60.051,31
1ª De Carangola	30.861,65	31.600,90
2ª De Alto Jequitiba	29.481,36	27.149,95
1ª De Alto Caparaó	25.190,00	27.425,00
2ª De Alto Caparaó	61.279,39	70.292,35
José Pedro	7.018,00	7.428,90
Serra Monte	23.936,40	32.365,00
2ª De Carangola	1.235,00	-
Jacutinga	-	-
Divino	-	-
Divino - Mg	-	-
Muriae	-	-
PRVM - Vale Do Manhuaçu	774.166,48	696.465,49
Reduto	14.693,07	13.291,27
Ipanema (Mg)	44.377,57	47.056,42
Nova Jerusalem (Mg)	2.731,79	17.394,83
2ª De Caratinga	56.214,86	33.815,95
2ª De Manhuacu	23.588,02	20.943,18
Mantimento	1.100,00	5.804,00
Raul Soares	10.012,88	10.839,04



Remessas dos Dízimos por Regiões

(Valores Expressos em Real)

IGREJAS	2022	2023
Conceicao De Ipanema	20.107,89	18.513,04
Filadelfia De Sao Caetano	18.889,65	18.843,80
1ª De Manhuacu	262.920,91	217.573,02
1ª De Caratinga	55.638,00	51.427,28
Vargem Alegre	19.018,93	25.664,95
Caputira	37.270,00	31.037,00
3ª De Manhauçu	73.877,57	38.969,21
Pocrane	5.422,70	2.150,10
Santa Margarida	51.130,87	67.631,50
Sao Pedro Do Avai	18.544,58	22.054,62
Matipo	4.900,45	10.200,83
Nova Cidade	7.860,00	1.200,00
Cong Presb De Simonésia	3.641,70	6.721,71
Cong Presb De Santana Do Manhuacu	5.097,24	5.430,73
Cong Presb Sao Joao Manhuacu	10.025,79	6.766,78
Vale Do Sol	7.260,15	8.879,16
Monte Siao	19.841,86	14.257,07
Nova Jerusalem Sao Jose Do Mantimento	-	-
Angelim	-	-
Betel De Caratinga	-	-
Cong De Boas Novas (Mg)	-	-
Boa Vista	-	-
Cong De Ponte Da Aldeia	-	-
Cong De Esperança (Mg)	-	-
Cong Presb De Rio Casca	-	-
Cong De Abre Campo (Jmn)	-	-
SLP - Leste De São Paulo	739.680,96	867.163,10
PELP - Extremo Leste Paulistano	176.475,94	195.735,22
Bom Pastor	16.022,85	15.965,90
Parada Xv De Novembro	31.004,72	29.036,61
Cidade A. E. Carvalho	54.671,53	55.605,62
Vila Ré	35.964,60	40.613,84
Guaianazes	32.965,79	37.810,82
Cong Presb De Inácio Monteiro	-	1.778,70
Armenia Shalom	4.563,00	11.197,77

IGREJAS	2022	2023
Monte Sinai	1.283,45	3.725,96
Ferraz	-	-
Ferraz De Vasconcelos	-	-
Cidade Líder	-	-
Itaquera	-	-
Águia De Haia	-	-
Cong Presb De Jardim Nazaré	-	-
Cong Presb Em Jardim Robru	-	-
PSSP - Leste De São Paulo	322.122,10	395.278,02
Penha	267.257,66	326.551,20
Vila Buenos Aires	30.331,07	35.279,36
Vila Lais	14.163,37	18.747,46
Jardim Castelo	10.370,00	14.700,00
Vila Esperanca	-	-
Jardim Popular	-	-
Cong Presb De Vila União	-	-
PREM - Metropolitano De São Paulo	241.082,92	276.149,86
Ermelino Matarazzo	101.766,35	103.006,90
Vila Mara	10.475,28	16.256,00
Sao Miguel Paulista	45.680,66	54.758,35
Itaim Paulista	17.209,00	14.800,00
Canaã	10.600,44	28.433,56
Parque Veredas	9.357,56	10.011,78
2ª De Sao Paulo	42.366,63	48.883,27
2ª De Ermelino Matarazzo	-	-
Parque Boturussu	3.627,00	-
Jardim Pedro Jose Nunes	-	-
Cong Presb De Vila Aymoré	-	-
SLF - Leste Fluminense	286.900,54	310.474,97
PALC - Alcântara	75.689,98	61.715,27
Rio Bonito	23.681,00	23.078,50
Coelho	8.030,32	8.200,22
Alcantara	12.061,00	1.185,25
Itaitindiba	14.505,00	15.450,00
Itaboraí	16.853,79	13.238,30



Remessas dos Dízimos por Regiões

(Valores Expressos em Real)

IGREJAS	2022	2023
Aguas	558,87	563,00
Tangua	-	-
Santa Isabel (Rj)	-	-
Cong Presb De Fazenda Dos Mineiros	-	-
Trindade (Rj)	-	-
Cong Presb De Jardim Catarina	-	-
São José	-	-
Cong Presb Manilha	-	-
Manilha	-	-
PCEF - Central Fluminense	70.864,68	89.942,58
Barro Vermelho	3.422,00	1.848,00
Paraíso (RJ)	17.735,00	20.202,00
Rio Do Ouro	34.833,18	50.729,74
Boa Vista	1.974,50	1.572,00
Nova Aliança	12.900,00	15.590,84
Porto Novo	-	-
Água Viva	-	-
Cong Presb Lírio Dos Vales	-	-
Neves	-	-
PFLU - Fluminense	-	-
Mutua	-	-
Mutuaguaçu	-	-
São Gonçalo	-	-
Filadélfia De São Gonçalo	-	-
Brasilândia	-	-
Porto Rosa	-	-
Monte Hermom	-	-
Cong Presb Em Marambaia	-	-
Cong Presb Peniel	-	-
PRLF - Litorâneo Fluminense	99.005,61	108.259,76
Icarai	85.682,05	93.626,97
Marica	12.323,56	13.432,79
Itaipu	1.000,00	1.200,00
Paciência	-	-
Vista Alegre	-	-

IGREJAS	2022	2023
Ponta D´Areia	-	-
Tribobo	-	-
PNTR - Niterói	41.340,27	50.557,36
Sinai	3.169,27	4.167,36
Betel (RJ)	27.191,00	37.480,00
Pachecos	10.980,00	8.910,00
Betânia De Niterói	-	-
Pendotiba	-	-
Niterói	-	-
Filadélfia De Niterói	-	-
Betânia - Região Oceânica	-	-
Barreto	-	-
Piratininga	-	-
SLA - Limeira	939.017,63	1.009.979,72
PBRO - Brotas	106.669,15	100.426,88
Jau	81.848,67	71.223,93
Brotas	5.400,00	6.000,00
Bariri	1.950,00	1.050,00
Torrinha	11.926,24	16.524,90
Dois Corregos	5.544,24	5.628,05
Rocha Eterna	-	-
Itapuí	-	-
Barra Bonita	-	-
Cong Presb De Potunduva	-	-
PLME - Leme	90.015,31	102.513,02
Araras	26.665,96	32.654,11
Leme	24.652,00	26.479,00
Jardim Das Oliveiras	20.643,42	24.314,23
Monte Siao (Leme)	18.053,93	19.065,68
Jardim Fátima	-	-
Manancial De Leme	-	-
Leme (Cong. Bonsucesso)	-	-
Monte Siao	-	-
Bonsucesso	-	-
Cong Residence Rio Verde	-	-



Remessas dos Dízimos por Regiões

(Valores Expressos em Real)

IGREJAS	2022	2023
Pirassununga	-	-
PLMR - Limeira	405.964,01	441.525,38
Limeira	122.163,34	142.130,41
Vila Rosalia	65.944,72	77.332,95
Jardim Aeroporto	8.656,34	7.598,70
Bethel De Limeira	17.112,00	21.435,41
Cong de Cosmopolis	4.230,93	4.402,59
Jardim Santana	20.733,91	23.127,28
Maanaim (Sp)	6.382,00	1.057,95
Jardim Cavinato	18.060,30	15.026,98
Ebenezer	2.348,00	140,00
Moria	17.129,87	16.525,00
Nova Canaa	12.447,39	13.313,91
Alianca Em Limeira	90.842,60	97.514,44
Cong em Arthur Nogueira	2.474,88	4.878,35
Parque Novo Mundo	12.574,70	12.752,50
Limeira	4.863,03	4.288,91
Cordeirópolis	-	-
Jardim Vista Alegre	-	-
Jardim São Paulo (SP)	-	-
Cong De Engenheiro Coelho	-	-
Parque Das Nações	-	-
Jardim Sao Francisco	-	-
PRCL - Rio Claro	166.952,04	180.109,63
Batovi	29.615,02	31.996,97
2ª De Rio Claro	42.100,00	47.600,00
3ª De Rio Claro	52.110,00	52.020,03
Santa Gertrudes	43.127,02	48.492,63
Itirapina		
São Pedro		
Kairós (Sp)		
Betsaida		
Parque Do Jequitibas		
Comunidade Restauração		
1ª De Rio Claro		

IGREJAS	2022	2023
Centenário (Rio Claro)	-	-
Boa Vista Do Jacaré	-	-
São Pedro	-	-
PSCL - São Carlos	169.417,12	185.404,81
Sao Carlos	78.178,67	83.208,51
Filadelfia De Sao Carlos	52.000,00	55.000,00
Vila Alpes	3.000,00	14.400,00
Cong Ebenezer De Sao Carlos	17.690,32	21.798,37
Cong de Arinos(JMN)	5.673,82	4.757,30
Cong de Analandia	4.910,21	6.240,63
Ibate	7.964,10	-
Bela Vista De São Carlos	-	-
SLI - Litoral Paulista	605.349,49	804.682,18
PRST - Santos	158.011,73	237.023,66
Cubatão	12.900,00	14.312,00
Sao Vicente	25.111,73	43.999,76
Jardim De Oracao	120.000,00	110.000,00
1ª De Santos		68.711,90
Marapé		
Guarujá		
Vicente De Carvalho		
PRSV - São Vicente	222.285,31	291.368,10
Itanhaem	55.162,41	61.545,31
Praia Grande	84.764,96	90.087,94
Belas Artes		17.733,56
Peruibe	33.678,08	46.973,04
Filadelfia	5.840,00	20.311,22
Parque Das Bandeiras	5.803,63	7.328,90
Savoy	8.545,96	11.959,90
Cong Ocian	13.293,12	15.536,45
Cong de Pedro De Toledo	4.878,35	6.099,22
Ebenezer De Sao Vicente	10.318,80	13.408,26
Laranja Azeda		384,30
Ebenézer		
Cong Presb De Suarão		



Remessas dos Dízimos por Regiões (Valores Expressos em Real)

IGREJAS	2022	2023
PVRB - Vale Do Ribeira	225.052,45	276.290,42
1ª De Registro	38.500,00	51.021,43
Iguape	43.614,21	36.547,53
1º Jacupiranga	11.416,58	21.692,16
Biguá	-	4.372,82
Cananéia	2.685,19	10.180,70
1ª Cajati	24.647,00	25.413,93
Juquiá	32.916,02	39.431,31
Pariquera-Açú	5.000,00	4.000,00
2ª De Registro	14.385,00	19.535,00
Parque Nacional	23.310,00	29.620,00
Jardim Ipanema	21.674,15	25.026,76
*Cong do Jardim Agrocha	716,20	1.080,10
2ª De Jacupiranga	6.188,10	8.368,68
Cedro	-	-
2ª De Cajati	-	-
Vila Nova	-	-
SMB - Metropolitano De Belo Horizonte	617.150,03	673.367,42
PCEM - Centro Metropolitano De BH	28.394,32	46.941,25
4ª De Belo Horizonte	23.382,42	41.860,33
Caiçara	5.011,90	5.080,92
Tanque De Betesda	-	-
Lagoa Santa	-	-
Alvorada	-	-
* * Cong De Vila Maria	-	-
Boa Vista	-	-
Floresta (Mg)	-	-
Serrano	-	-
PLBH - Leste Belo Horizonte	498.979,98	535.571,98
8ª De Belo Horizonte	491.343,71	508.564,88
Nova Vida (Mg)	7.236,27	26.107,10
Jaqueline	400,00	900,00
* * Cong De Matozinhos	-	-
União	-	-
Ribeiro De Abreu	-	-

IGREJAS	2022	2023
**Cong Presb No Castelo	-	-
**Cong Presb No Monte Azul	-	-
PRVN - Região Venda Nova	89.775,73	90.854,19
Nova Jerusalem	11.950,00	12.000,00
Venda Nova	37.290,00	39.775,68
Guanhães	13.233,04	15.394,26
Pedro Leopoldo	20.507,00	22.693,25
*Camp de Pedro Leopoldo (JMN)	-	991,00
**Cong Presb Em Diamantina (Parc Jmn)	6.795,69	-
**Florença	-	-
**Pedra Branca	-	-
Divinolândia de Minas	-	-
Ebenézer (Guanhães)	-	-
SME - Minas - Espírito Santo	961.930,39	1.046.988,03
PNCA - Noroeste Capixaba	228.835,37	231.506,05
1ª Colatina	56.510,16	53.057,10
Belem	10.219,00	6.037,97
Filadelfia	56.501,00	43.452,00
3ª De Colatina	55.243,00	65.497,00
4ª De Colatina	37.432,01	43.401,47
Viva	12.930,20	20.060,51
Cong Presb De Governador Lindemberg	-	-
Cong Presb De Carlos Germano Naumann	-	-
2ª Em Colatina	-	-
Marilândia (Parceria Jmn)	-	-
PRNE - Norte Espírito Santo	198.354,35	231.751,86
Centenário	47.484,71	56.224,08
1º Nova Venécia	34.237,00	52.557,00
Manancial	52.571,06	58.883,93
Nanuque	19.253,05	21.769,73
Pinheiros	-	19.256,35
Guriri	22.830,77	5.848,45
Vila Pavao	9.979,00	17.212,32
Cong Presb Pedro Canário	-	-
1º Nova Venécia	10.551,40	-

*Igrejas dizimistas e cadastradas no sistema de dízimos da Tesouraria da IPB, porém não relacionadas na carta de atualização cadastral enviada pelo Sínodo a TE-SC/IPB e sem informações atualizadas na SE/IPB.

**Igrejas não dizimistas e cadastradas no sistema da Tesouraria da IPB, porém não relacionadas na carta de atualização cadastral encaminhada pelo Sínodo a TE-SC/IPB e sem informações atualizadas na SE/IPB.



Remessas dos Dízimos por Regiões (Valores Expressos em Real)

IGREJAS	2022	2023
Quilombola-Santana	1.447,36	-
Boa Esperanca	-	-
Montanha	-	-
Conceicao Da Barra	-	-
PRSP - Resplendor	272.140,67	275.023,77
1ª De Resplendor	31.106,50	52.085,25
Aimores	44.808,06	31.773,39
Alto Itueto	60.460,00	50.876,00
Baixo Guandu	48.547,83	53.519,96
Mutum	64.728,11	76.914,99
Parque Dos Eucaliptos	8.468,53	9.854,18
3ª De Resplendor	14.021,64	-
Cong Presb De Ferruginha	-	-
2ª De Resplendor	-	-
Cong Presb De Elim	-	-
Cong Presb De Quatituba	-	-
Cong Presb De Centenário	-	-
Goiabeiras	-	-
Cong Presb De São Sebastião Da Vala	-	-
Cong Presb De Roseiral	-	-
PVSM - Vale De São Mateus	262.600,00	308.706,35
2ª De Nova Venecia	64.448,41	71.649,42
Pancas	1.251,35	15.150,06
Sao Goncalo	1.668,00	2.780,67
Ecoporanga	24.131,87	21.517,06
1ª Barra De Sao Francisco	89.370,45	106.935,25
Vila Nova (Mantena)	38.848,17	40.104,15
Monte Sinai	12.928,54	23.456,22
Cachoeirinha De Itaúnas	13.600,00	18.085,31
Cong Bairro Aeroporto (ES)	16.353,21	9.028,21
Beréia	-	-
Cong Presb De Volta Bonita	-	-
São Domingos	-	-
Sossego	-	-
Córrego Do Ouro	-	-

IGREJAS	2022	2023
Alto Manutenha	-	-
Cong Presb De Monte Sião	-	-
Betel	-	-
Cong Presb De Águia Branca	-	-
Nestor Gomes	-	-
Cedrolândia	-	-
Agua Doce Do Norte	-	-
Alto Rio Novo	-	-
Cong Presb De Água Limpa	-	-
Mantenópolis	-	-
Vale Dos Lírios	-	-
Jardim Das Oliveiras	-	-
SIM - Mojiana	151.876,52	178.632,51
PRSJ - São João Da Boa Vista	77.525,41	81.356,17
1ª De São João Da Boa Vista	26.425,41	29.856,17
Pocos De Caldas	30.900,00	34.500,00
Vila Brasil	16.200,00	16.200,00
Jardins	4.000,00	800,00
Unida De Mogi Guaçu	-	-
Parque Das Nações (Mg)	-	-
Sao Joao Da Boa Vista	-	-
Boa Esperança (Sp)	-	-
Óleo	-	-
Jardim Raquel	-	-
Santo Antonio Do Jardim	-	-
PVRP - Vale Do Rio Pardo	57.289,36	21.180,79
Mococa	17.273,16	10.957,19
Cabo Verde	33.796,90	1.898,30
Cong de Arceburgo	1.794,00	3.982,00
2ª De Casa Branca	4.425,30	4.343,30
Guaxupé	-	-
Casa Branca	-	-
Aguaí	-	-
Guaranésia	-	-
Sao Jose Do Rio Pardo	-	-



Remessas dos Dízimos por Regiões

(Valores Expressos em Real)

IGREJAS	2022	2023
PRBM - Baixa Mojiana	59.500,00	64.800,00
Mogi Guacu	59.500,00	55.000,00
Nova Aliança	-	9.800,00
PVRG - Vale Rio Grande	17.061,75	11.295,55
Cassia	10.466,25	9.840,55
Passos	6.595,50	1.455,00
Jardim Bela Vista	-	-
Itaú De Minas	-	-
São Sebastião Paraíso	-	-
Jardim Planalto (Mg)	-	-
Coimbras	-	-
São João Batista Do Glória	-	-
Monte Santo De Minas	-	-
Furnas	-	-
Central De Passos	-	-
2ª São Sebastião Do Paraíso	-	-
Betel (Passos)	-	-
Betesda	-	-
Córrego Das Pedras	-	-
SNM - Norte De Minas	269.924,51	287.703,50
PMOC - Montes Claros	8.229,34	14.142,38
* Cong Presb De Sao Francisco	2.068,63	3.601,55
Paz	3.338,20	3.677,44
Maracanã	2.822,51	6.863,39
Januária	-	-
1ª De Espinosa	-	-
Cidade Nova (Mg)	-	-
Porteirinha	-	-
Janaúba	-	-
Jardim Palmeiras	-	-
7ª De Montes Claros	-	-
Mocambinho	-	-
** Cong Presb De Pai Pedro	-	-
5ª De Montes Claros	-	-
Graça	-	-

IGREJAS	2022	2023
Comunidade Reformada	-	-
Conviva	-	-
Jaíba	-	-
NS2	-	-
Ebenezer	-	-
PNTM - Norte De Minas	97.973,71	87.932,22
1ª De Montes Claros	92.645,11	83.553,22
Varzea Da Palma (Jmn)	4.040,00	4.379,00
8ª De Montes Claros	1.288,60	-
1ª De Pirapora	-	-
Cong Presb De Montalvânia	-	-
** Brasília De Minas	-	-
** Buenópolis	-	-
6ª De Montes Claros	-	-
** 2ª De Pirapora	-	-
** Cong Presb De Maracanã	-	-
PSAL - Salinas	163.721,46	185.628,90
1ª De Salinas	50.375,63	47.838,21
Rio Das Antas	9.894,00	10.385,00
3ª De Salinas	13.795,99	16.036,73
Taiobeiras	34.885,82	41.177,39
São João Do Paraíso	18.647,63	22.908,96
Nova Matrona	13.236,55	14.821,20
2ª De Salinas	19.757,67	19.628,33
* Cong Coronel Murta	2.680,00	2.520,46
Fruta De Leite	448,17	8.172,83
* Cong Rio Pardo de Minas	-	2.139,79
** Cong Presb De Rubelita	-	-
** Diamantina	-	-
Novorizonte	-	-
PRVJ - Vale Do Jequitinhonha	-	-
Almenara	-	-
Águas Formosas	-	-
Pedra Azul	-	-
Santo Antônio Jacinto	-	-

*Igrejas dizimistas e cadastradas no sistema de dízimos da Tesouraria da IPB, porém não relacionadas na carta de atualização cadastral enviada pelo Sínodo a TE-SC/IPB e sem informações atualizadas na SE/IPB.

**Igrejas não dizimistas e cadastradas no sistema da Tesouraria da IPB, porém não relacionadas na carta de atualização cadastral encaminhada pelo Sínodo a TE-SC/IPB e sem informações atualizadas na SE/IPB.



Remessas dos Dízimos por Regiões (Valores Expressos em Real)

IGREJAS	2022	2023
**2ª De Almenara	-	-
Nova Canaã	-	-
Videira	-	-
SNF - Norte Fluminense	192.318,47	219.613,39
PCMP - Campos	74.764,50	60.816,33
Parque Aurora	62.164,50	58.240,33
Carvao	2.735,00	2.576,00
Jockey Club	9.865,00	-
Santa Cruz	-	-
Turfe Clube	-	-
Campos Dos Goytacases	-	-
Jaguarembé	-	-
Tapera	-	-
Cong Presb De Ururaí	-	-
1ª De São João Da Barra	-	-
São Fideliz	-	-
Colheita	-	-
Itaocara	-	-
PREI - Itaperuna	64.474,56	70.934,48
3ª De Itaperuna	27.368,49	32.033,41
Cidade Nova	34.452,07	31.568,14
5ª De Itaperuna	-	7.332,93
Cehab	2.250,00	-
Cong Presb Em Santo Antonio De Pádua	404,00	-
Vinhosa	-	-
Cong Presb De Porciúncula	-	-
Cong Presb Manancial	-	-
Varre-Sai	-	-
Natividade	-	-
1ª De Itaperuna	-	-
PRNF - Norte Fluminense	53.079,41	87.862,58
Italva	1.357,57	2.387,50
Guarus	26.433,80	44.325,00
Parque Guarus	25.288,04	41.150,08
Travessão De Campos	-	-

IGREJAS	2022	2023
Custodópolis	-	-
Caju	-	-
Cardoso Moreira	-	-
João Pessoa	-	-
Travessão De Barra	-	-
SPN - Norte Paulistano	940.458,76	1.052.923,03
PLSP - Leste Paulistano	1.634,55	1.907,85
Memorial De São Paulo	1.634,55	1.907,85
1ª De Arujá	-	-
Monte Sinai	-	-
Cong Presb De Jardim Aracília	-	-
Vila Nova Galvão	-	-
Filadélfia Da Penha	-	-
Aracília	-	-
PRCN - Centro Norte Paulistano	408.347,33	364.341,32
Alianca Em Vila Espanhola	59.060,60	64.418,81
Tucuruvi	37.759,70	28.894,52
Casa Verde	16.999,00	22.355,00
Ebenézer	178.748,50	194.054,36
Atalaia	12.355,87	11.116,46
Betel (Norte Paulistano)	83.621,05	31.996,74
Moriah	19.802,61	11.505,43
Cong Jardim Campo Limpo	-	-
** Vila Carolina	-	-
1ª Mairiporã	-	-
Cong Antioquia	-	-
Cong Vale do Ribeira	-	-
PREG - Guarulhos	144.028,29	180.853,19
Betel De Guarulhos	20.464,81	29.696,19
1ª De Guarulhos	55.538,99	66.585,71
3ª De Guarulhos	20.710,84	19.510,51
5ª De Guarulhos	8.484,00	8.956,60
Jardim Acácio	5.170,00	9.701,06
Nova Jerusalém	23.776,00	28.546,10
Esmirna	9.303,65	11.698,25

*Igrejas dizimistas e cadastradas no sistema de dízimos da Tesouraria da IPB, porém não relacionadas na carta de atualização cadastral enviada pelo Sínodo a TE-SC/IPB e sem informações atualizadas na SE/IPB.

**Igrejas não dizimistas e cadastradas no sistema da Tesouraria da IPB, porém não relacionadas na carta de atualização cadastral encaminhada pelo Sínodo a TE-SC/IPB e sem informações atualizadas na SE/IPB.



Remessas dos Dízimos por Regiões (Valores Expressos em Real)

IGREJAS	2022	2023
Gileade	-	2.587,10
Getsêmani	580,00	3.571,67
** Presb Siloé	-	-
Cong Beréia	-	-
Cong Adonai	-	-
PNPT - Norte Paulistano	201.567,73	315.697,74
Vila Maria	-	107.582,18
Centenário (Sp)	59.543,95	59.471,70
Monte São Do Jardim Brasil	17.759,57	14.078,09
Brás	42.857,49	42.061,33
Jardim Tranquilidade	44.409,47	51.022,90
Metropolitana De Guarulhos	36.997,25	41.481,54
Camp Jardim Fortaleza	-	-
Vila Guilherme	-	-
** Redencao	-	-
PBCA - Cantareira	186.515,41	190.122,93
Vila Gustavo	19.760,00	25.026,24
Vila Nilo	68.437,57	59.623,52
Jardim Girassol	24.650,77	26.031,44
Peniel	29.306,47	37.320,41
Cong Novo Mundo	6.889,00	1.946,94
Flor De Maio	10.987,80	13.552,14
6ª De Guarulhos	13.332,91	12.962,50
Jardim Fontalis	13.150,89	13.659,74
Jardim Labitary	-	-
SOH - Oeste De Belo Horizonte	652.131,54	728.289,63
PBET - Betim	198.442,51	224.874,53
Betim	35.785,36	21.057,03
Juatuba (Jmn)	906,78	3.007,57
Bairro Laranjeiras	17.859,00	12.713,30
Itauna	41.557,57	53.192,37
Central De Betim	17.396,96	21.197,53
Cong de Nova Serrana	7.786,25	12.251,75
Guanabara	3.761,11	12.439,97
Jardim Teresopolis	9.345,07	9.608,66

IGREJAS	2022	2023
Luz E Vida	13.589,39	13.051,48
Graca Em Betim	2.600,00	2.250,00
Cong. Cruzeiro do Sul	4.383,98	5.901,16
Cong Bandeirinhas	2.325,07	3.413,04
Cong Bairro Das Alterosas	3.225,00	3.727,00
Cong Esperanca	14.760,15	17.292,01
Cong Em Divinopolis	5.011,16	4.982,53
Cong Em Sao Joaquim De Bicas	6.464,65	7.646,16
Cong de Mario Campos	2.819,74	3.085,90
Cong De Para De Minas	2.950,60	2.693,00
Cong Presb De Betim	5.914,67	10.664,07
Bairro Nova Baden	-	4.700,00
Divinopolis	-	-
Laranjeiras (Mg)	-	-
Mateus Leme	-	-
Igarapé	-	-
Moriah De Betim	-	-
PCEC - Central De Contagem	42.604,80	52.541,74
1ª De Contagem Em Petrolandia	22.320,00	19.277,66
Central De Contagem	5.250,00	15.928,15
Betel	15.034,80	17.335,93
Ebenézer Icaivera	-	-
PBCT - Contagem	127.166,58	99.255,90
Novo Eldorado	7.508,60	6.126,40
Alto Dos Pinheiros	20.973,95	22.013,82
Agua Branca (Mg)	20.956,00	16.520,00
Jardim Laguna	36.333,38	31.927,00
Moeda	21.845,69	13.760,18
Peniel No Retiro	519,53	593,50
Cong. de Belo Vale	-	8.315,00
Ribeirao Das Neves	19.029,43	-
Praia	-	-
Cong Do Bairro Novo Retiro	-	-
Nova Jerusalem	-	-
Bairro Marajó	-	-

*Igrejas dizimistas e cadastradas no sistema de dízimos da Tesouraria da IPB, porém não relacionadas na carta de atualização cadastral enviada pelo Sínodo a TE-SC/IPB e sem informações atualizadas na SE/IPB.

**Igrejas não dizimistas e cadastradas no sistema da Tesouraria da IPB, porém não relacionadas na carta de atualização cadastral encaminhada pelo Sínodo a TE-SC/IPB e sem informações atualizadas na SE/IPB.



Remessas dos Dízimos por Regiões (Valores Expressos em Real)

IGREJAS	2022	2023
Canaã	-	-
PREL - Eldorado	167.816,79	202.260,65
Eldorado	70.245,85	83.423,81
Amazonas	-	16.391,91
Flamengo	23.948,61	22.825,60
Lindeia	44.574,50	44.793,49
Novo Riacho	15.485,85	13.407,82
1ª De Oliveira	6.760,88	8.453,44
Cong Morada Nova Prel	3.669,10	3.412,00
Cong Bairro Ouro Negro	1.112,00	3.199,00
Camp. Em Camópolis (MG)	2.020,00	4.932,00
Cong. De Rieiropolis	-	1.421,58
Cong Presb Em Biquinhas	-	-
Kadosh	-	-
Bairro Industrial	-	-
Durval De Barros	-	-
2ª De Divinópolis	-	-
POBH - Oeste De Belo Horizonte	116.100,86	149.356,81
7ª De Belo Horizonte	17.478,50	47.410,60
Vale Do Jatoba	36.074,09	32.752,55
10ª De Belo Horizonte	29.792,11	31.112,07
Bairro Brasil Industrial	3.600,00	5.300,00
Memorial De Belo Horizonte	11.942,80	11.982,00
Palmares	8.108,35	11.696,07
1ª De Brumadinho	9.105,01	9.103,52
Diamante	-	-
Central De Ibité	-	-
Canaã	-	-
Bairro Petrópolis	-	-
Bairro Independencia	-	-
5ª De Belo Horizonte	-	-
Washington Pires	-	-
Vila Nova (Bh)	-	-
1ª De Sarzedo	-	-
Bairro Independência	-	-

IGREJAS	2022	2023
Flavio Marques Lisboa	-	-
SOM - Oeste De Minas	168.628,21	175.931,71
PARG - Alto Rio Grande	91.713,09	89.176,64
Nepomuceno	11.772,00	11.311,03
1ª De Lavras	44.403,17	47.638,87
2ª De Lavras	17.924,70	16.836,93
Bom Sucesso	3.520,00	4.139,00
3ª De Lavras	5.540,00	5.400,00
Cong Presb Jardim Eldorado	4.136,97	3.850,81
Cana Verde	-	-
Cong Presb Ebenezer	4.416,25	-
Perdões	-	-
Congonhal	-	-
Cong de Ribeirão Vermelho	-	-
POMN - Oeste De Minas	61.929,41	75.045,60
Lagoa Da Prata	26.650,10	35.851,50
Nova Alianca	29.178,69	33.062,35
Campo Belo	6.100,62	6.131,75
Bambuí	-	-
Cong Presb De Luz	-	-
Formiga	-	-
Nova Vida	-	-
Alto Das Mercês	-	-
2ª De Lagoa Da Prata	-	-
Arcos	-	-
Piumhi	-	-
Cong Presb Em Santo Antônio Do Monte	-	-
PRLA - Região Dos Lagos	14.985,71	11.709,47
Alfenas	6.185,00	4.554,00
2ª De Varginha	8.800,71	7.155,47
Varginha	-	-
Jardim Canaã (Mg)	-	-
Boa Esperança (Mg)	-	-
Três Pontas	-	-
São Gonçalo Do Sapucaí	-	-



Remessas dos Dízimos por Regiões

(Valores Expressos em Real)

IGREJAS	2022	2023
Tres Coracoes	-	-
SOF - Oeste Fluminense	231.232,50	248.049,82
PRBR - Belford Roxo	18.085,68	29.094,09
Belford Roxo	18.085,68	29.094,09
Nova Aurora	-	-
Heliópolis	-	-
Jardim Bom Pastor	-	-
Parque São Vicente	-	-
São Bernardo	-	-
Vila Pauline	-	-
Roseiral	-	-
Vilar Novo	-	-
Central De Heliópolis	-	-
Nova Piam	-	-
PRJP - Japeri	16.172,39	22.788,07
Jardim Amaralina	8.961,09	12.683,07
Nova Belém	7.211,30	10.105,00
Japeri	-	-
Paracambi	-	-
Chacrinha	-	-
PNIL - Nilópolis	24.606,13	28.682,28
Central De Mesquita	8.390,18	14.698,54
Central De Nilopolis	6.958,00	6.350,00
Rocha Eterna	9.257,95	7.633,74
Olinda	-	-
2ª De Nilópolis	-	-
3ª De Nilópolis	-	-
Cong Presb Em Ouro Fino	-	-
PNIG - Nova Iguaçu	62.359,29	64.250,39
Lages (Rj)	5.199,00	3.721,00
1ª De Nova Iguaçu	38.680,00	39.170,00
Jardim Boa Esperanca	18.480,29	21.359,39
Posse	-	-
Jardim Ulisses	-	-
Cong Presb De Parque Flora	-	-

IGREJAS	2022	2023
Santa Rita	-	-
Bairro Botafogo	-	-
PRQM - Queimados	31.575,62	24.477,04
Austin	3.460,28	5.264,04
Rosa Dos Ventos	6.589,00	6.652,00
Sao Roque	13.686,00	12.561,00
1ª De Queimados	7.840,34	-
3ª Em Queimados	-	-
Comendador Soares	-	-
Inconfidência	-	-
Engenheiro Pedreira	-	-
Mariléia	-	-
Tri Campeao	-	-
Comunidade Presb Portas Abertas	-	-
Cong Presb Da Luz	-	-
Tempo De Viver	-	-
PMIC- Miguel Couto	16.542,47	25.940,27
Boa Esperança	16.542,47	25.940,27
Juscelino	-	-
Miguel Couto	-	-
Santa Rita	-	-
PRAZ - Serra Azul	3.750,00	4.120,00
Governador Portela	2.200,00	2.200,00
Paty Do Alferes	350,00	720,00
Miguel Pereira	1.200,00	1.200,00
Conrado	-	-
Barão De Javary	-	-
Plenitude	-	-
PCNI - Central Nilopolitano	58.140,92	48.697,68
1ª Nilopolis	54.125,42	44.625,68
Cabuis	3.894,50	4.072,00
Cong Presb Do Recreio	121,00	-
Paiol	-	-
Cabral	-	-
Ebenézer	-	-



Remessas dos Dízimos por Regiões

(Valores Expressos em Real)

IGREJAS	2022	2023
SOR - Oeste Rio De Janeiro	284.646,74	319.654,65
PCGG - Campo Grande Guaratiba	60.302,09	64.717,93
Vila Jardim	25.179,80	22.715,85
Boa Esperanca (Rj)	8.980,82	13.010,78
Correa	20.933,50	20.546,00
Cong Jardim Maravilha	4.607,97	4.845,30
Reina	600,00	3.600,00
Vilar Carioca	-	-
Cong Ana Gonzaga	-	-
Cong Vila Mar	-	-
Cosmos	-	-
Cong Novo Arraial	-	-
PCGR - Campo Grande - Rj	98.926,40	114.963,61
Jardim Jerusalem	4.500,00	5.000,00
Campo Grande RJ	30.295,45	18.454,14
Jardim São Geraldo	12.996,64	20.970,67
Tingui	37.326,85	41.855,00
Jardim Paraiso	8.877,76	10.083,22
Isadora II	-	10.269,06
Vila California	-	3.119,00
Cong Inhoaiba(Pmc)	4.929,70	5.212,52
**Santa Margarida	-	-
Betel	-	-
PCVD - Costa Verde	92.303,46	94.774,37
Santa Cruz	29.036,32	30.907,16
Itaguaí	31.970,52	31.149,78
Paciencia	10.563,80	999,54
Sepetiba	-	3.061,00
Seropedica	5.289,00	6.394,40
Betania	14.776,82	17.363,89
2° Santa Cruz	667,00	4.898,60
Cong Jardim 7 De Abril	-	-
**Cong Urucania	-	-
PMTB - Mangaratiba	6.340,00	6.670,00
Mangaratiba	3.600,00	4.150,00

IGREJAS	2022	2023
Jacarei	2.740,00	2.520,00
**Cong Central De Mangaratiba	-	-
Cong Coroa Grande	-	-
Cong Muriqui	-	-
**Cong Rio Claro	-	-
**Crista Atos	-	-
**Remanescentes Da Fe	-	-
PSUL - Litoral Sul	26.774,79	38.528,74
Angra Dos Reis	24.074,79	35.248,74
Cong Centro Angra Dos Reis	1.000,00	1.300,00
3ª Angra Dos Reis	1.700,00	1.980,00
Paraty	-	-
Mambucaba	-	-
Bracuhy	-	-
Japuiba	-	-
Verolme	-	-
SOP - Oeste São Paulo	419.270,94	503.426,47
PARQ - Araraquara	116.802,59	206.738,82
Filadélfia de Araraquara	-	3.812,12
Itápolis	-	10.098,00
Araraquara	69.813,39	81.313,34
4ª De Araraquara	8.300,50	18.876,20
Boas Novas	3.941,56	3.557,61
Cong Em Americo Brasiliense	4.557,66	7.046,83
Cong Presb Nova Canaa	5.420,65	6.530,70
Cong Presb De Tabatinga	2.416,12	1.017,76
2ª Jaboticabal	18.933,97	22.751,78
Cong Presb De Ibitinga	3.418,74	3.404,23
Real Aliança	-	48.330,25
Guariba	-	-
Novo Horizonte	-	-
Barretos	-	-
2ª De Barretos	-	-
Jaboticabal	-	-
3ª De Araraquara	-	-

**Igrejas dizimistas e cadastradas no sistema de dízimos da Tesouraria da IPB, porém não relacionadas na carta de atualização cadastral enviada pelo Sínodo a TE-SC/IPB e sem informações atualizadas na SE/IPB.*

***Igrejas não dizimistas e cadastradas no sistema da Tesouraria da IPB, porém não relacionadas na carta de atualização cadastral encaminhada pelo Sínodo a TE-SC/IPB e sem informações atualizadas na SE/IPB.*



Remessas dos Dízimos por Regiões

(Valores Expressos em Real)

IGREJAS	2022	2023
3ª De Barretos	-	-
Monte Alto	-	-
Taquaritinga	-	-
PBTS- BARRETOS	41.602,19	32.309,62
Guariba	15.690,00	18.326,40
Jaboticabal	11.959,17	13.983,22
3ª De Barretos	13.953,02	-
Barretos	-	-
2ª De Barretos	-	-
Monte Alto	-	-
Taquaritinga	-	-
PRFN - Franca	35.624,74	34.019,55
6ª De Franca	27.156,46	26.791,13
Miguelópolis	7.688,28	7.228,42
Ebenézer De Franca	-	-
Franca	-	-
Betânia De Franca	780,00	-
Filadélfia De Franca	-	-
Ituverava	-	-
Peniel De Franca	-	-
Cong Presb Videira De Franca	-	-
PRPT - Ribeirão Preto	225.241,42	230.358,48
Ribeirao Preto	114.152,48	100.761,34
Bela Jerusalem	21.102,44	19.666,42
Nova Canaa	40.985,82	52.050,53
Ebenézer De Ribeirão Preto	14.247,79	16.166,97
Altinópolis (Sp)	10.697,00	13.609,00
Monte Sinai	4.576,77	4.409,55
Serrana	5.847,00	6.371,10
Filadelfia De Ribeirao Preto (Sp)	12.187,12	17.323,57
Betel De Ribeirao Preto	-	-
Porto Ferreira	-	-
Sertãozinho	1.445,00	-
Santa Rita Do Passa Quatro	-	-
Cong Presb Em Cravinhos	-	-

IGREJAS	2022	2023
Cong Presb De Pradópolis	-	-
Ipiranga	-	-
Filadélfia	-	-
Descalvado	-	-
Jardinópolis	-	-
SPA - Pampulha	224.702,22	355.205,98
PCBH - Centenário Belo Horizonte	71.841,27	80.396,10
9ª De Belo Horizonte	27.539,26	33.227,32
Céu Azul	10.339,72	6.264,70
Aliança	33.962,29	40.904,08
Aliança Eterna	-	-
3ª De Belo Horizonte	-	-
Jaraguá (Mg)	-	-
Graça (Mg)	-	-
Cong Central	-	-
PMBH - Metropolitano De Belo Horizonte	6.425,03	82.179,70
1ª De Sete Lagoas	-	74.356,35
Floramar	6.425,03	7.823,35
Londrina	-	-
2ª Sete Lagoas	-	-
Betel	-	-
Sião	-	-
Cacimba Nova	-	-
Cong Duquesa II	-	-
Cong Prudente de Morais	-	-
PNBH - Norte Belo Horizonte	138.824,61	176.832,26
Itatiaia	54.123,17	79.535,92
Glória	15.368,00	18.866,00
Filadélfia	16.659,48	14.860,89
Ebenézer	18.706,00	21.513,59
Bairro Nacional	17.384,73	25.843,25
Atalaia	12.440,53	15.101,46
* Belém	-	1.111,15
Xangrilá	4.142,70	-
Cong Itatiaia	-	-

*Igrejas dizimistas e cadastradas no sistema de dízimos da Tesouraria da IPB, porém não relacionadas na carta de atualização cadastral enviada pelo Sínodo a TE-SC/IPB e sem informações atualizadas na SE/IPB.

**Igrejas não dizimistas e cadastradas no sistema da Tesouraria da IPB, porém não relacionadas na carta de atualização cadastral encaminhada pelo Sínodo a TE-SC/IPB e sem informações atualizadas na SE/IPB.



Remessas dos Dízimos por Regiões (Valores Expressos em Real)

IGREJAS	2022	2023
PRDN - Ribeirão Das Neves	7.611,31	15.797,92
Bairro Veneza	7.611,31	15.307,92
Paz	-	490,00
Integral	-	-
Cong San Genaro	-	-
Cong Ágape	-	-
Nova Aliança	-	-
Ribeirão das Neves	-	-
Cong Bairro Florença	-	-
Pedra Branca	-	-
SPL - Paulistano	361.185,40	353.525,13
PCPL - Central Paulistano	162.477,88	170.073,09
Mooca	127.948,00	125.964,86
Vila Prudente	24.929,88	33.193,23
Vila Diva	3.820,00	3.715,00
Jardim Damasceno	5.780,00	7.200,00
Vila Ema	-	-
PLIS - Paulistano	122.528,96	119.985,14
Vila Euthalia	22.962,00	9.427,00
Vila Formosa (Sp)	77.487,29	92.346,59
Filadelfia Em Jardim Eliane	9.783,00	9.512,00
Jardim Helian	12.296,67	8.699,55
PSLP - Suleste Paulistano	76.178,56	63.466,90
Sapopemba	52.950,07	30.977,55
IV Centenario	15.590,57	16.833,93
Central De Sao Paulo	1.050,00	3.866,79
Conquista	-	11.788,63
Sao Mateus	6.587,92	-
Itaquera li	-	-
SPI - Piratininga	607.305,15	679.073,74
PPIR - Piratininga	153.050,30	152.516,00
Calvário	12.000,00	12.000,00
VI Monte Alegre	8.350,00	9.050,00
VI Guarani	39.135,97	40.610,37
Cidade Ademar	84.464,33	84.255,63

IGREJAS	2022	2023
Nova Alianca	9.100,00	6.600,00
Americanópolis	-	-
Bela Vista	-	-
Morumbi	-	-
Jardim Da Glória	-	-
Cong Bosque da Saúde	-	-
PSEP - Sudeste Paulistano	76.429,60	127.618,33
Vila Mariana	-	45.180,00
Monte Sião	1.600,00	4.000,00
Filadélfia	3.360,00	6.000,00
Jabaquara	19.186,40	18.918,78
Cidade Dutra	17.663,68	19.247,00
Moema	21.600,00	21.600,00
Cong Itapeva	5.799,52	6.432,55
Cong Peniel	5.720,00	6.240,00
Cong Taboão	1.500,00	-
Saúde	-	-
Higienópolis	-	-
Jardim Apurá	-	-
Ipiranga	-	-
Interlagos	-	-
PSPA - Sul Paulistano	377.825,25	398.939,41
Nova Canaã (Sp)	9.748,73	9.179,27
Emaus (SP)	34.252,21	35.370,16
Parque Esplanada	23.110,00	21.310,00
Santo Amaro	143.714,50	157.176,82
Monte Sião	63.909,00	61.216,15
1ª De Itapecerica Da Serra	24.163,00	26.827,00
Betel (SP)	55.468,51	63.016,85
Jardim Ubirajara	6.296,30	6.195,76
Cong Cidade Ipava	4.972,00	4.283,40
Campo Limpo	12.191,00	14.364,00
Cong Horizonte Azul	-	-
** Cong Presb De Jardim Castro Alves	-	-
Cong Jardim Grajaú	-	-

*Igrejas dizimistas e cadastradas no sistema de dízimos da Tesouraria da IPB, porém não relacionadas na carta de atualização cadastral enviada pelo Sínodo a TE-SC/IPB e sem informações atualizadas na SE/IPB.

**Igrejas não dizimistas e cadastradas no sistema da Tesouraria da IPB, porém não relacionadas na carta de atualização cadastral encaminhada pelo Sínodo a TE-SC/IPB e sem informações atualizadas na SE/IPB.



Remessas dos Dízimos por Regiões

(Valores Expressos em Real)

IGREJAS	2022	2023
Cong Jardim das Fontes	-	-
SRJ - Rio De Janeiro	579.642,52	599.835,62
PIGV - Ilha Do Governador	58.243,46	64.595,08
Ilha Do Governador	58.243,46	53.509,93
Bancários (RJ)	-	11.085,15
Parque Royal	-	-
Jardim Guanabara (Rj)	-	-
Praia Da Bica	-	-
Ribeira	-	-
Betel Da Ilha	-	-
PRJN - Rio De Janeiro	268.288,20	369.037,86
Gávea	120.000,00	252.000,00
Botafogo	96.943,23	88.506,96
Copacabana	34.485,92	16.723,96
Sao Cristovao	7.231,05	6.806,94
Muda Usina	5.000,00	5.000,00
Vila Izabel	4.628,00	-
Americas	-	-
Ipanema / Leblon	-	-
Libertas	-	-
Rio De Janeiro	-	-
Raizes	-	-
Caju	-	-
Tijuca	-	-
Rio Comprido	-	-
PRDT- Redentor	148.374,00	62.000,00
Rio De Janeiro	118.374,00	56.000,00
Raizes	-	6.000,00
Americas	30.000,00	-
Libertas	-	-
Luz Do Mundo	-	-
PRNT - Rio Norte	104.736,86	104.202,68
Parada De Lucas	6.400,62	809,93
Olaria (RJ)	33.004,31	30.288,51
1ª Vila Da Penha	32.695,14	37.522,15

IGREJAS	2022	2023
2ª De Ramos	2.509,00	2.154,69
1ª De Ramos	600,00	470,00
Vila Cruzeiro	2.560,00	2.600,00
Cordovil	16.022,43	13.451,99
Central De Bonsucesso	10.945,36	16.905,41
Brás De Pina	-	-
Inhaúma	-	-
Central De Irajá	-	-
Adonai	-	-
SRD - Rio Doce	1.440.413,58	1.534.645,55
PCLM - Centenário Leste De Minas	122.837,34	120.969,63
Novo Horizonte (Mg)	11.818,20	12.913,73
Engenheiro Caldas	8.990,00	8.942,90
Ipaúna	33.841,35	43.000,00
Betel	29.678,24	20.811,84
Tarumirim	26.275,75	16.170,55
Oriente	12.233,80	13.472,50
Betel - IAPU (Parceria JMN)	-	5.658,11
Sobralia	-	-
PRGV - Governador Valadares	191.966,32	199.291,48
Vila Isa	47.574,89	43.273,38
Filadelfia Governador Valadares	61.893,35	78.353,95
Vila Dos Montes	21.050,08	25.903,11
Altinópolis	38.088,00	17.700,00
Nova Jerusalem	4.305,00	14.082,84
Elvamar	14.555,00	19.978,20
4ª De Governador Valadares	4.500,00	-
Cong Presb Mathias Lobato	-	-
Vista Alegre	-	-
PMRD - Médio Rio Doce	320.957,68	347.351,15
Ilha Dos Araujos	89.812,30	109.209,92
Mantena	71.466,31	76.909,43
Simonton	26.283,44	28.231,44
Filadelfia	33.476,13	34.698,66
2ª De Teofilo Otoni	53.948,21	52.400,80



Remessas dos Dízimos por Regiões

(Valores Expressos em Real)

IGREJAS	2022	2023
Betel Esplanadinha	40.174,29	41.904,90
Ebenezer Vargem Grande	5.797,00	3.996,00
Aprisco Das Ovelhas	-	-
3ª De Conselheiro Pena	-	-
Filadelfia	-	-
Macedonia	-	-
Floresta De Governador Valadares	-	-
Tumiritinga	-	-
Penha Do Norte	-	-
1ª De Conselheiro Pena	-	-
Sítio Da Luz	-	-
PRNV - Norte Valadares	219.406,44	255.578,52
Itanhomi	-	29.101,02
7ª De Governador Valadares	42.998,17	42.856,98
Ouro Verde De Minas	25.711,53	28.952,42
Jardim Perola	53.623,17	59.036,39
Jardim Das Oliveiras	26.025,50	27.446,70
1ª De Teofilo Otoni	32.306,45	40.381,00
18ª De Governador Valadares	18.657,41	22.673,33
Brilho Celeste	6.258,56	5.130,68
Marilac	13.825,65	-
Cong Presb De Baguari	-	-
PRDC - Rio Doce	585.245,80	611.454,77
Gra Duquesa	92.660,00	55.000,00
1 De Governador Valadares	249.286,86	315.572,25
Memorial De Governador Valadares	39.231,77	38.729,92
6ª De Governador Valadares	42.978,85	48.445,52
Itabirinha	39.405,95	30.851,14
Mendes Pimentel	63.509,00	77.854,20
Peniel De Gov. Valadares	3.490,20	4.789,87
Betania	19.629,47	16.615,14
Monte Sinai (Mg)	3.165,00	2.537,00
Luz No Vale	16.438,51	18.415,00
Cong Presb De Pescador	2.590,19	2.644,73
Central De Minas	12.860,00	-

IGREJAS	2022	2023
Bugre	-	-
SSP - São Paulo	2.179.276,93	2.358.685,58
PBRT - Bandeirantes	261.909,14	342.919,41
Lapa	140.800,00	170.840,00
Parque São Domingos	39.340,84	34.650,60
Jardim Mutinga (Parceria PMC)	-	6.242,10
Brasilândia	24.228,96	16.877,85
Vila Jaguará	7.090,17	6.400,39
Jaraguá	7.709,63	22.487,71
Barra Funda	42.739,54	85.420,76
** Rio Pequeno	-	-
PRCO - Cotia	59.779,32	86.739,05
2ª De Carapicuíba	6.400,00	19.370,21
Filadelfia De Cotia	29.679,52	32.316,17
Granja Viana	16.863,80	14.396,70
Cidade Das Artes	-	14.855,97
Capuava	5.600,00	5.800,00
3ª De Carapicuíba	836,00	-
Tijuco Preto	400,00	-
4ª De Carapicuíba	-	-
** Belém	-	-
1ª De Taboão Da Serra	-	-
Jardim Arpoador	-	-
PROP - Oeste Paulistano	147.957,28	151.279,05
Osasco	81.434,08	81.434,60
José Manoel Da Conceição	35.680,00	30.631,38
1ª De Carapicuíba	9.011,79	11.064,61
Ebenézer De Osasco	13.501,59	12.952,72
City Bussocaba	8.329,82	15.195,74
1ª De Barueri	-	-
Vila Baronesa	-	-
** Cong Presb De Bom Pastor	-	-
PPNH - Pinheiros	1.709.631,19	1.777.748,07
Pinheiros (Sp)	1.248.091,93	1.330.685,89
Cong Ibiuna	4.836,20	7.167,15

*Igrejas dizimistas e cadastradas no sistema de dízimos da Tesouraria da IPB, porém não relacionadas na carta de atualização cadastral enviada pelo Sínodo a TE-SC/IPB e sem informações atualizadas na SE/IPB.

**Igrejas não dizimistas e cadastradas no sistema da Tesouraria da IPB, porém não relacionadas na carta de atualização cadastral encaminhada pelo Sínodo a TE-SC/IPB e sem informações atualizadas na SE/IPB.



Remessas dos Dízimos por Regiões

(Valores Expressos em Real)

IGREJAS	2022	2023
* Cong. Graça	-	2.343,56
Vila Natal	12.757,63	16.897,67
Cong Orlandia	3.479,50	891,45
Aliança	47.421,81	44.921,71
Batatais	29.534,32	23.128,32
Jardim Monte Alegre	6.640,00	18.564,00
Birigui	8.336,04	17.159,92
Jardim D Abril	2.800,00	8.293,20
* 1ª Valparaíso	6.985,53	7.112,66
Jardim Bonfiglioli	7.330,52	8.049,80
Capela (Sp)	11.556,66	3.144,83
Guaira	3.433,18	4.132,27
São Joaquim Da Barra	9.353,82	738,38
Cong Aparecida	3.936,80	5.762,21
Metropolitana De Alphaville	57.837,42	53.735,80
Morumbi Sul	13.071,23	2.957,33
* Crossbridge no Brasil	33.396,32	40.810,20
Central De Embu Das Artes		8.741,75
Jardim Paulista	19.006,00	18.261,16
Cong Morro Agudo	2.525,98	3.950,27
Cong Cidade São Pedro	5.539,08	4.388,02
Boas Novas	15.401,00	15.129,80
Cong Caminho	29.782,36	38.674,54
Cong Consagração	2.984,65	3.685,22
Cong Morungaba	6.498,00	6.990,00
Cong De Aprisco	4.322,00	208,00
Jardim Botânico	30.730,71	1.200,00
Bom Pastor	9.922,05	4.491,16
2ª De Interlagos	17.541,46	20.504,31
Alto Da Lapa	19.002,89	24.327,51
1ª Enseada	17.890,83	17.502,04
* Cong Ebenezer De Piedade- Sp	2.183,50	227,00
Cong Jardim Pinheiros	12.546,38	6.599,00
* Cong Avai	838,79	112,80
* 3º Cotia	-	1.711,30

IGREJAS	2022	2023
* Cong Zona Norte de Marília	-	3.267,24
Cong Ipua	-	1.280,60
Cong Embu-Guaçu	1.437,00	-
Cong Campos Do Jordão	399,60	-
** Cong Olimpia	280,00	-
** Cong Embu-Centro	-	-
** Cong. Garça	-	-
** Cong. Valinhos	-	-
** Emaus De Cotia	-	-
** Cajamar	-	-
** Arpoador	-	-
** Polvilho	-	-
** Cong Promissão	-	-
** Cong Veleiros	-	-
Perdizes	-	-
** Cong Jardim Das Pedras	-	-
Cong Mogi Mirim	-	-
Miguelópolis	-	-
Cong Ribeirão Verde	-	-
Cong São Simão	-	-
Cong Cristo Redentos	-	-
1ª de Itapevi	-	-
Ipês	-	-
Cong Jardim Esplanada	-	-
Cong Piedade	-	-
Cong Valparaíso	-	-
Cong Verdade Vida	-	-
Cong Vila Gioia	-	-
SRF - Serrano Fluminense	349.521,64	372.582,27
PNFR - Nova Friburgo	139.478,89	141.955,64
Siao	16.900,00	18.845,00
Central De Nova Friburgo	28.289,72	31.550,71
Conselheiro Paulino	35.822,00	42.964,00
Cordeiro (RJ)	28.057,18	28.989,99
Barra Alegre	3.992,40	2.078,90

*Igrejas dizimistas e cadastradas no sistema de dízimos da Tesouraria da IPB, porém não relacionadas na carta de atualização cadastral enviada pelo Sínodo a TE-SC/IPB e sem informações atualizadas na SE/IPB.

**Igrejas não dizimistas e cadastradas no sistema da Tesouraria da IPB, porém não relacionadas na carta de atualização cadastral encaminhada pelo Sínodo a TE-SC/IPB e sem informações atualizadas na SE/IPB.



Remessas dos Dízimos por Regiões

(Valores Expressos em Real)

IGREJAS	2022	2023
Banquete	1.250,00	3.480,00
Bom Jardim	11.298,55	11.177,04
Esperanca	1.750,00	2.870,00
Sanglard	12.119,04	-
Monnerat	-	-
Cantagalo	-	-
Cong Presb Do Carmo	-	-
Riograndina	-	-
Sao Jose Do Ribeirao	-	-
Amparo	-	-
PSNO - Serrano	105.477,54	109.525,81
Petropolis	27.946,09	24.517,45
Teresopolis	43.327,67	41.600,11
Monte Moriah	11.844,32	8.240,94
Cong. Itaipava	22.359,46	28.041,10
Meudon	-	7.126,21
Central	-	-
PSNF - Sul De Nova Friburgo	104.565,21	121.100,82
Conego	25.646,85	30.057,25
Olaria (RJ)	32.716,00	35.958,00
Cachoeiras De Macacu	11.658,00	17.430,00
Bela Vista (RJ)	20.563,36	22.525,57
Lumiar	9.431,00	10.710,00
Catarcione	3.500,00	4.420,00
Torre	1.050,00	-
SSR - Sorocaba	947.915,60	989.298,48
PRID - Indaiatuba	521.739,73	601.480,81
Itu	58.954,70	63.171,33
1ª De Indaiatuba	79.861,62	76.604,93
Jundiai	113.151,05	141.381,24
2ª De Jundiai	73.993,36	79.618,95
Salto	45.740,54	58.335,80
Elias Fausto	3.980,00	6.016,00
Jardim Aeroporto (Itu)	16.714,21	23.260,01
Jardim Planalto (SP)	18.361,00	22.061,00

IGREJAS	2022	2023
Jardim Morada Do Sol	19.115,00	27.339,00
Eloy Chaves	16.752,62	19.837,48
Louveira	5.530,59	540,89
Cong Cabreuva	3.921,51	3.318,27
1º Itupeva	9.669,81	16.496,60
Cong Almerinda Chaves	7.953,40	9.508,03
Betel De Indaiatuba	48.040,32	53.991,28
Várzea Paulista	-	-
Cong Jardim América	-	-
PRLS - Leste Sorocabano	253.184,10	200.138,74
Calvario	150.647,54	94.891,09
Mairinque	9.727,32	15.625,06
Aluminio	3.500,00	7.029,10
Rocha Eterna	33.947,00	34.796,00
Vila Fiore	12.723,98	14.546,68
Central De Mairinque	15.412,93	17.130,03
Jardim Simus	8.260,00	8.411,70
Betel	13.919,64	2.882,46
Cong. Caucaia do Alto	2.045,69	4.826,62
Vargem Grande Paulista	-	-
Filadelfia De Sorocaba	3.000,00	-
Jardim Bandeirantes	-	-
PSRC - Sorocaba	123.991,77	131.788,93
Bairro Da Ilha	7.576,00	6.971,00
Piedade (Sp)	13.166,55	13.659,08
Vila Hortencia	16.502,99	19.544,00
Central De Salto De Pirapora	37.382,24	33.547,16
Jurupara	7.217,09	8.833,40
Aliança Eterna	3.300,00	3.900,00
Campo Largo	6.219,10	8.805,80
Araçoiaba Da Serra	-	12.041,70
Agape (Sp)	2.004,30	12.522,83
Betel (Soares)	5.004,00	11.963,96
Aracoiaba Da Serra	3.922,50	-
Sorocaba	21.697,00	-



Remessas dos Dízimos por Regiões

(Valores Expressos em Real)

IGREJAS	2022	2023
Jardim Sao Paulo Em Sorocaba	-	-
Jardim Magnólias	-	-
Ilha-Salto De Pirapora	-	-
Vila Galli	-	-
Betel	-	-
Cong Presb De Parque Sao Bento	-	-
PMSR - Metropolitano De Sorocaba	49.000,00	55.890,00
Votorantin	39.000,00	45.890,00
Campolim	10.000,00	10.000,00
Galpão 3.16	-	-
SDP - Sudoeste Paulista	809.356,38	865.434,18
PBTU - Botucatu	141.114,11	133.260,44
Monte Siao	40.163,61	2.867,66
Botucatu	35.129,31	37.572,95
Aguas De Santa Barbara	3.098,20	8.484,50
Itatinga	13.382,47	17.063,13
Jardim Paraíso	4.620,00	6.252,00
Lençois Paulista	16.897,79	18.258,07
Monte Das Oliveiras	20.073,76	23.316,49
Avare	7.748,97	13.836,83
Camp Manduri (JMN)	-	5.608,81
6ª Maranata De Botucatu	-	-
Centenário	-	-
Calvario	-	-
Maranata	-	-
Getsemani	-	-
Cong De Cerqueira César	-	-
PITT - Itapetininga	65.192,45	97.734,47
Angatuba	13.554,10	18.040,10
Itapetininga	44.236,00	45.096,08
Jardim Italia	-	21.043,76
Vila Hungria	7.402,35	13.554,53
Capão Bonito	-	-
Cong Presb Pilar Do Sul	-	-
Betânia	-	-

IGREJAS	2022	2023
PRIV - Itapeva	235.300,85	262.352,34
Itabera	18.890,44	13.283,54
Jardim Maringa	30.810,00	27.445,00
Itarare	19.900,00	21.900,00
Itaporanga	17.589,00	15.482,00
Central De Itapeva	45.248,85	52.013,89
Apiai	19.426,44	32.015,63
Betel	44.333,10	40.072,01
Filadelfia	26.907,40	30.222,49
Itaboa	972,58	15.828,27
Barreiro	2.000,00	300,00
Monte Siao	9.223,04	13.789,51
Pinheiros	-	-
Nova Campina	-	-
Corrêas	-	-
Cong Presb De Caracinha	-	-
Cong Presb De Taquarivaí	-	-
PRMP - Médio Paranapanema	149.486,29	155.326,45
Rancharia	49.384,73	57.114,05
Ourinhos	50.746,56	45.671,40
Assis	49.355,00	52.541,00
Bernardino De Campos	-	-
Echaporã	-	-
Jardim Universitário	-	-
Instancia Turistica De Paraguaçu Paulista	-	-
Santa Cruz Do Rio Pardo	-	-
PTTI - Tatuí	218.262,68	216.760,48
Bela Vista	30.376,20	30.710,00
Tiete	25.504,73	3.854,24
Boituva	34.320,32	36.327,74
Torre De Pedra	15.085,00	18.215,00
Cesário Lange	10.511,00	8.907,90
Laranjal Paulista	12.710,00	13.245,00
Rocha Eterna	27.855,82	38.105,92
Tatui	32.913,61	34.496,68



Remessas dos Dízimos por Regiões

(Valores Expressos em Real)

IGREJAS	2022	2023
Cerquilho	1.105,00	900,00
Betel	24.881,00	23.964,00
Vila Martelli	3.000,00	8.034,00
Primavera	-	-
Cruz Das Almas	-	-
Porto Feliz	-	-
Tatuí	-	-
Conchas	-	-
Laranjal	-	-
Cong Presb De Ipero	-	-
Boqueirão (Sp)	-	-
Lírio Dos Vales (Sp)	-	-
SSM - Sul De Minas	379.389,10	466.592,96
PCAG - Circuito Das Águas	59.969,87	57.850,85
Itanhandu	8.638,92	10.176,49
Sao Lourenco	23.001,21	16.693,44
Lambari	8.573,00	9.633,00
1ª De Caxambu	19.756,74	21.347,92
2ª De Caxambu	-	-
Chapeú	-	-
Cong Presb De Jardim De Minas	-	-
Cong Presb De Cruzília	-	-
Cong Presb De Conceição Rio Verde	-	-
Baependi	-	-
Cong Presb De Campanha	-	-
Itamonte	-	-
Passa Quatro	-	-
PBIT - Itajubá	137.459,65	194.154,80
Bairro Varginha		20.000,00
São João Da Cristina	57.000,00	57.500,00
1ª De Itajuba	2.200,00	6.200,00
4ª De Itajubá	7.265,00	12.162,00
3ª De Itajuba	24.000,00	45.500,00
Ebenézer	1.500,00	200,00
Vila Rubens	30.644,65	33.799,55

IGREJAS	2022	2023
7ª De Itajuba	14.850,00	18.793,25
Cong Bairro Bahamas	-	-
Cong Pedralva	-	-
Cong Esperança (Itajubá)	-	-
Cong Brasópolis	-	-
Cong Maria Da Fé	-	-
Cong Bairro Piedade	-	-
Cristina	-	-
PSMN - Sul De Minas	181.959,58	214.587,31
Camanducaia	12.018,65	14.306,00
Conceicao Dos Ouros	19.084,00	25.545,70
Pouso Alegre	70.828,00	89.812,00
Santa Rita Do Sapucaí	40.993,85	26.066,68
Cachoeira De Minas	17.204,48	20.466,39
Arvore Grande	21.830,60	26.432,85
Cong. Maria da Fé	-	11.957,69
Ipiúna	-	-
Cong Paraisópolis	-	-
Central De São Gonçalo Do Sapucaí	-	-
Jardim América	-	-
1ª De Pouso Alegre	-	-
Cambuí	-	-
Cong Bocaina	-	-
SSF - Sul Fluminense	524.179,60	522.676,94
PRBP - Barra Do Pirai	42.845,51	56.568,56
Tres Rios	9.919,02	10.897,94
Barra Do Pirai	32.340,49	39.862,63
California	586,00	1.659,99
Paraiba Do Sul	-	4.148,00
Vassouras	-	-
2ª Do Pirai	-	-
Cong Presb De Mendes	-	-
Cong Presb De Pedro Carlos	-	-
Valenca	-	-
Pirai	-	-



Remessas dos Dízimos por Regiões

(Valores Expressos em Real)

IGREJAS	2022	2023
Conservatória	-	-
PSFL - Sul Fluminense	218.198,57	201.629,20
Itapuca	12.235,76	18.106,68
Nove De Abril	15.500,00	12.600,00
1ª Em Resende	65.900,90	39.530,55
1ª Em Barra Mansa	30.367,21	20.800,00
2ª De Barra Mansa	16.280,00	22.988,00
Boa Vista	5.844,30	7.142,00
5ª De Barra Mansa	8.828,47	10.291,79
Itatiaia	21.255,00	22.388,00
Vista Alegre	10.123,00	9.119,45
Agape (RJ)	7.244,00	10.415,85
Cong Porto Real	3.431,74	6.186,88
Cong Bananal	10.080,19	8.928,00
Cong Urbana De Barra Mansa	11.108,00	13.132,00
Cong Presb De São José Do Barreiro	-	-
Porto Real	-	-
PRVR - Volta Redonda	263.135,52	264.479,18
4ª De Volta Redonda	-	3.500,00
5ª De Volta Redonda	8.000,00	7.500,00
2ª De Volta Redonda	59.376,00	55.465,00
Volta Redonda	27.065,40	22.144,15
3ª De Volta Redonda	12.669,00	12.996,00
Central De Volta Redonda	64.548,00	60.110,00
Casa De Pedra	12.066,31	11.979,51
9ª De Volta Redonda	47.205,01	47.605,17
Boas Novas	23.812,00	27.062,39
Cong Presb Verdade E Vida (RJ)	8.393,80	8.806,05
Palavra Viva	-	7.310,91
7ª Betel De Volta Redona	-	-
Cong Presb De Sta Izabel Rio Preto	-	-
STM - Triângulo Mineiro	1.741.393,62	1.909.596,15
PAPB - Alto Paranaíba	508.265,59	517.499,63
Araxa	79.551,00	93.688,00
Patrocínio	72.590,67	41.781,24

IGREJAS	2022	2023
Monte Carmelo	48.682,58	3.900,00
Serra Do Salitre	20.752,53	24.246,90
Bairro Constantino	163.642,54	199.359,42
Getsemani	8.618,00	11.164,00
Vila Nova	18.930,00	26.580,00
Ibia	12.834,65	11.181,58
Coromandel	25.500,00	23.800,00
Morada Nova	16.566,00	17.255,00
Filadelfia	15.385,00	17.641,00
Serra Negra	19.525,00	22.574,40
Abadia Dos Dourados	5.687,62	8.153,59
Ebenezer de Araxa	-	16.174,50
Estrela Do Sul	-	-
Cong Presb De Nova Ponte	-	-
Sacramento	-	-
PLAP - Leste Alto Paranaíba	307.214,10	343.360,89
Patos De Minas	158.584,42	202.658,00
Lagamar	22.511,00	23.676,00
Carmo Do Paranaiba	34.707,62	36.996,94
2ª De Patos De Minas	16.500,00	8.116,00
1ª De Vazante	42.160,00	44.219,00
4ª De Patos De Minas	32.751,06	27.694,95
Nova Vida (Carmo Do Paranaiba)	-	-
Cong Presb De Lagoa Grande	-	-
6ª De Patos De Minas	-	-
5ª De Patos De Minas	-	-
2ª Em Vazante	-	-
7ª De Patos De Minas	-	-
Presidente Olegário	-	-
Cong Presb De Sao Gotardo	-	-
Betel De Rio Paranaiba	-	-
Arapuá	-	-
3ª De Patos De Minas	-	-
PNAP- Presbitério Nascente do Rio Parnaiba	107.245,21	84.950,15
Betel De Rio Paranaiba	37.662,00	24.241,82



Remessas dos Dízimos por Regiões

(Valores Expressos em Real)

IGREJAS	2022	2023
Lagoa Formosa	-	9.293,66
Alvorada (Mg)	9.979,00	11.012,00
Nova Vida (Carmo Do Paranaíba)	9.608,00	10.833,00
5ª De Patos De Minas	7.863,80	7.105,74
7ª De Patos De Minas	10.798,41	11.934,93
Cong Presb De Sao Gotardo	10.534,00	10.529,00
3ª De Patos De Minas	20.800,00	-
Arapuá	-	-
PPRG - Pontal Do Rio Grande	213.216,40	299.969,81
Central De Frutal	4.575,40	60.708,81
Uberaba	131.699,00	147.758,00
3ª Uberaba	20.000,00	25.200,00
2ª De Uberaba	56.942,00	66.303,00
2ª De Frutal	-	-
Rangel	-	-
Cong Presb De Uberaba	-	-
Parque Das Américas	-	-
Cong Presb De Conceição Das Alagoas	-	-
3ª De Frutal	-	-
Fronteira	-	-
PPTM - Pontal Do Triângulo Mineiro	373.531,79	395.806,15
2ª De Uberlandia	87.480,34	49.075,68
5ª De Uberlandia	68.618,00	87.696,00
6ª De Uberlandia	142.934,00	175.730,00
Setor Leste	28.779,41	39.146,38
1ª De Tupaciguara	17.940,94	20.157,08
9ª De Uberlandia	24.000,00	24.001,01
10ª De Uberlandia	3.779,10	-
7ª De Uberlândia	-	-
Cidade De Prata	-	-
Setor Sul	-	-
Iturama	-	-
11ª De Uberlândia	-	-
PTMN - Triângulo Mineiro	104.862,00	162.674,68
Central De Araguari	31.692,69	65.131,68

IGREJAS	2022	2023
3ª De Uberlândia	18.255,84	17.579,28
Ipameri (Jmn)	5.707,80	8.411,00
1ª De Catalao	9.725,07	18.932,83
Filadelfia	23.136,10	32.600,73
2ª De Araguari	7.820,61	10.518,90
Graca	7.964,09	9.500,26
6ª De Araguari (Parceria Pmc)	559,80	-
Cong Presb De Araguari	-	-
Goiandira	-	-
Ebenézer De Araguari	-	-
8ª De Uberlândia	-	-
Graça	-	-
Cong Presb Nova Aliança	-	-
Cong Presb Setor Universitario	-	-
PTSG - Triângulo Sul Goiano	127.058,53	105.334,84
Itumbiara	41.437,36	38.639,35
Central De Uberlândia	63.404,12	60.380,90
Ituiutaba	21.924,78	3.965,46
Cong. Bom Samaritano	292,27	2.349,13
15ª De Uberlândia	-	-
12ª De Uberlândia	-	-
4ª De Uberlândia	-	-
Goiatuba	-	-
SUN - Unido	1.190.764,88	1.454.091,26
PALI - Aliança	134.435,32	145.654,40
Bragança Paulista	21.580,73	23.325,40
Caieiras	26.755,86	25.975,02
Francisco Morato	6.399,91	14.742,99
3ª De Braganca Paulista	3.500,00	3.192,00
1ª De Atibaia	38.100,60	44.984,69
Jardim Imperial	15.529,17	15.501,34
8ª De Bragança Paulista	900,00	5.400,00
Extrema	19.510,16	4.327,91
Zona Norte	2.158,89	8.205,05
Cong Presb De Zimbro	-	-



Remessas dos Dízimos por Regiões

(Valores Expressos em Real)

IGREJAS	2022	2023
Cong Presb Em Socorro	-	-
7ª De Bragança Paulista	-	-
Toledo	-	-
PBGT - Bragantino	29.571,69	41.190,99
Campo Limpo Paulista	5.231,29	5.827,85
Vila Bianchi	10.690,40	9.213,14
Comunidade Crista	12.750,00	25.050,00
Nova	900,00	1.100,00
Guaripocaba	-	-
Piracaia	-	-
Jarinu	-	-
PREP - Pirituba	518.521,56	692.987,47
Vila Bonilha	49.448,41	61.507,77
Esperanca	25.143,42	27.000,74
Pirituba	22.099,16	29.355,48
Alphaville	278.480,63	393.977,06
2ª De Pirituba	30.634,12	35.549,51
1ª De Santana De Parnaíba	-	15.856,48
Aldeia Da Serra	24.200,01	42.812,73
Vila Olimpia	82.947,74	80.379,00
Cong Presb Em Barueri	5.568,07	510,20
Cong. Presb. Parck das Nações	-	6.038,50
Cong Presb De Fazendinha	-	-
Novo Tempo	-	-
PRUN - Unido	508.236,31	574.258,40
Vila Pompeia	89.531,39	78.846,13
Unida De Sao Paulo	239.570,75	293.979,14
Butanta	53.500,80	54.798,45
Freguesia Do O	17.223,75	25.227,00
Bairro Limao	4.945,74	9.929,56
Jardim Rincao	12.166,73	14.203,43
Franco Da Rocha	11.688,37	14.366,87
Jardim California	34.329,10	37.062,44
Central Evangelica Armenia De Sp	4.517,68	3.276,68
Tatuape	35.400,00	32.700,00

IGREJAS	2022	2023
Cong Luz	5.362,00	7.859,20
Cong de Vila Paiva	-	2.009,50
Cong Presb Estação Luz	-	-
Hebrom	-	-
SVA - Vale Do Aço	955.160,17	967.005,31
PCVA - Central Vale Do Aço	218.323,40	214.995,66
Bom Retiro	39.746,27	36.729,89
Cariru	165.782,17	169.180,51
Ebenézer No Bairro Bethania	8.060,36	9.085,26
Belo Oriente	500,00	-
Bela Vista	4.234,60	-
Açuçena	-	-
Ipaba	-	-
Cong Bairro do Porto Seguro	-	-
8ª Coronel Fabriciano	-	-
Cong Naque	-	-
Cong do Periquito	-	-
PLVA - Leste Vale Do Aço	445.890,71	383.413,57
Bom Jardim	24.871,27	27.768,00
Iguaçu	70.148,00	69.067,00
Central De Ipatinga	42.491,00	53.396,00
Bethânia	34.951,04	34.175,01
Veneza	49.178,62	55.299,59
Cidade Nobre	48.099,56	54.163,32
Canaã	14.257,35	34.008,37
Ideal	21.937,40	22.172,00
*Bairro Industrial	8.390,00	700,00
Paraíso	10.621,91	15.738,88
Esperança	7.234,00	16.925,40
Vila Celeste	113.710,56	-
**Camp Joanésia	-	-
Limoeiro	-	-
Vale Do Sol	-	-
Amaro Lanari	-	-
Cong Jardim Vitória	-	-

*Igrejas dizimistas e cadastradas no sistema de dízimos da Tesouraria da IPB, porém não relacionadas na carta de atualização cadastral enviada pelo Sínodo a TE-SC/IPB e sem informações atualizadas na SE/IPB.

**Igrejas não dizimistas e cadastradas no sistema da Tesouraria da IPB, porém não relacionadas na carta de atualização cadastral encaminhada pelo Sínodo a TE-SC/IPB e sem informações atualizadas na SE/IPB.



Remessas dos Dízimos por Regiões

(Valores Expressos em Real)

IGREJAS	2022	2023
Cong Fazenda Bela Vista	-	-
PRTI - Regional De Timóteo	111.506,28	177.493,23
Cachoeira Do Vale	33.066,00	34.825,00
Acesita		47.204,04
Primavera	44.864,29	53.350,36
Recanto Verde	33.575,99	42.113,83
Cong Eldorado	-	-
PRVA - Vale Do Aço	179.439,78	191.102,85
1ª De Coronel Fabriciano	115.339,30	125.018,85
Monte Sinai	14.224,00	7.452,00
*Cong Morada Do Vale	5.214,00	6.357,00
Bairro Julia Kubitschek	15.675,00	15.303,00
Floresta	22.708,00	30.191,00
Central De Coronel Fabriciano	6.279,48	6.781,00
Santa Cruz	-	-
Ebenézer	-	-
Melo Viana	-	-
Cong Pingo D'Água	-	-
Aliança	-	-
Manoel Maia	-	-
SVP - Vale Do Paraíba	1.423.198,69	1.571.422,17
PRAT - Alto Tietê	463.873,76	530.979,48
Poa	46.148,25	45.232,69
Mogi Das Cruzes	72.439,72	91.619,70
Unida De Suzano	107.192,97	115.496,41
Central De Poa	20.538,31	28.394,03
Cong Jardim Dora	4.466,95	3.590,79
Suzano	30.743,50	50.894,88
1ª De Itaquaquetuba	30.651,00	31.798,00
Jardim Medina	28.103,62	26.091,47
3ª De Suzano	25.214,13	27.865,66
4ª De Suzano	18.455,06	20.624,44
Cong Biritiba Mirim	3.672,90	4.306,16
Cesar De Souza	16.886,27	25.753,21
3ª Das Cruzes	19.079,25	19.760,92

IGREJAS	2022	2023
5ª De Suzano	10.469,27	2.904,96
Cong Santa Branca	2.303,90	2.011,35
Camp Salesopolis	4.167,00	4.121,10
Jundiapéba	20.407,83	27.213,78
Cong Miguel Badra	2.933,83	3.299,93
Cong Presb De Kemel Poa	-	-
Cong Presb Gileade	-	-
PBCP - Centro Paulistano	150.526,88	172.724,58
Jardim Campos	12.404,00	10.938,00
Paulistana	46.142,77	83.493,49
Campo Belo	77.034,70	73.400,60
Gileade (SP)	14.945,41	4.892,49
PMVP - Médio Vale Do Paraíba	285.150,00	290.334,75
Taubate	64.492,90	73.743,24
Ubatuba	18.543,71	15.520,03
Cacapava	26.000,00	29.000,00
Cachoeira Paulista	2.666,60	2.360,00
IV Centenario	4.202,40	6.502,42
Lagoinha	17.576,89	17.496,91
Ebenezer	40.268,00	45.061,00
Guaratingueta	11.302,00	9.755,00
Betel	59.489,03	54.012,75
Pindamonhangaba	16.517,83	7.089,95
Cong Cruzeiro	6.810,00	5.900,00
Lorena	12.470,00	18.040,00
Cong Atos De Santana	4.810,64	5.853,45
PVPB - Vale Do Paraíba	337.958,05	390.041,89
Jacarei	50.609,85	54.501,84
1ª De Caraguatatuba	20.313,00	25.064,00
Jardim Augusta	110.157,00	108.317,40
São José Dos Campos	65.021,68	78.820,98
Vila Pinheiro	17.298,00	18.132,00
São Sebastião	30.825,00	35.730,00
Jardim Imperial	22.122,00	23.524,00
Santa Isabel	6.894,42	6.107,55

**Igrejas dizimistas e cadastradas no sistema de dízimos da Tesouraria da IPB, porém não relacionadas na carta de atualização cadastral enviada pelo Sínodo a TE-SC/IPB e sem informações atualizadas na SE/IPB.*

***Igrejas não dizimistas e cadastradas no sistema da Tesouraria da IPB, porém não relacionadas na carta de atualização cadastral encaminhada pelo Sínodo a TE-SC/IPB e sem informações atualizadas na SE/IPB.*



Remessas dos Dízimos por Regiões

(Valores Expressos em Real)

IGREJAS	2022	2023
Koinonia	3.900,00	12.000,00
Morro Do Algodao	9.841,80	6.731,12
Cong Aquarius (Parceria PMC)	-	21.113,00
Camp Cunha (Parc Jnm)	975,30	-
Jardim Sul	-	-
Betesda	-	-
Jambeiro	-	-
Jardim Satellite	-	-
Jardim Sao Vicente	-	-
PSJC- São José dos Campos	185.690,00	187.341,47
Jambeiro	7.874,00	11.042,00
Jardim Satellite	101.049,12	120.796,00
Jardim São Vicente	33.956,00	8.488,00
Jardim Sul	42.810,88	47.015,47
Caragatatuba	-	-
SZM - Zona Da Mata Mineira	260.809,19	246.267,05
PJIF - Juiz De Fora	5.000,00	-
5ª De Juiz De Fora	-	-
1ª De Juiz De Fora	5.000,00	-
3ª De Juiz De Fora	-	-
Cong Presb De Leopoldina	-	-
Cong Presb De Cataguases	-	-
6ª De Juiz De Fora	-	-
Cidade Alta	-	-
PRJF - Juizforano	101.565,70	104.980,63
2ª De Juiz De Fora	30.217,96	38.378,70
4ª De Juiz De Fora	69.503,74	64.756,93
7ª De Juiz De Fora	1.844,00	1.845,00
8ª De Juiz De Fora	-	-
9ª De Juiz De Fora	-	-
1ª De Barbacena	-	-
Cong Presb Em Bicas (Jmn)	-	-
7º IG Presb. De JF	-	-
PZMN - Zona Da Mata Norte	154.243,49	141.286,42
1ª De Vicosas	116.759,60	107.550,14

IGREJAS	2022	2023
1ª De Uba	31.421,00	26.548,00
Comunidade De Vicosas	1.939,00	1.450,00
Cong Visconde Do Rio Branco	4.123,89	5.738,28
Vale Do Sol	-	-
Jequeri	-	-
Ponte Nova	-	-
2ª De Ubá	-	-
Região Centro Oeste	9.774.388,14	10.922.909,75
SAT - Araguaia -Tocantins	396.904,67	453.834,24
PCRS - Ceres	70.648,98	71.505,01
Central De Ceres	44.881,00	42.907,00
Rialma	14.967,98	18.084,50
Jardim Petropolis	7.200,00	7.200,00
Cong Carmo Do Rio Verde	3.600,00	3.313,51
Jaraguá	-	-
Jardim Sorriso	-	-
PLSM - Lago Serra Da Mesa	104.254,41	156.684,97
Central De Goianesia	21.729,00	25.474,80
Crixas	25.917,47	22.075,00
1ª De Uruaçu	-	32.287,50
Bairro Carrilho	42.727,30	56.169,33
Campinorte	-	7.003,25
Cong Jardim Atlântico	8.033,35	7.849,59
Cong Barro Alto	3.672,30	3.313,93
Cong Bairro Muniz Falcao	2.174,99	2.511,57
Cong Alto Horizonte	-	-
Cong Jardim Esperança	-	-
Cong Luz	-	-
Cong Primeira Ig Presb De Uruaçu	-	-
Niquelandia	-	-
2ª De Uruaçu	-	-
PNGO - Norte Goiano	162.827,91	181.762,37
São Miguel Do Araguaia	35.116,00	46.900,00
Minacu	31.963,31	26.638,81
Formoso	8.695,00	9.950,00



Remessas dos Dízimos por Regiões (Valores Expressos em Real)

IGREJAS	2022	2023
Porangatu	40.294,00	42.738,30
Cong Araguacu	4.951,90	6.205,31
Vila Operaria	16.554,52	19.077,80
Palmeiropolis	11.882,18	13.894,58
Nova Vida De Sao Miguel Do Araguaia	13.371,00	16.357,57
Cong Presb Em Mundo Novo	-	-
Cong Vila São José Em São M. Do Araguaia	-	-
PCOG - Centro Oeste Goiano	59.173,37	43.881,89
1ª De Rubiataba	16.710,00	2.800,00
Nova Gloria	14.582,42	10.464,32
Uruana	27.762,75	30.617,57
Cong Preb Itapaci	118,20	-
Cong Presb De Rianópolis	-	-
Mozarlandia	-	-
2ª De Rubiataba	-	-
Cong Presb Espírito Santo	-	-
Cong De Morro Agudo	-	-
SBS - Brasília	2.036.163,72	2.072.941,15
PANM - Alto Noroeste Mineiro	151.465,36	141.497,89
Central De Unai	84.981,71	83.840,23
Cabeceira Grande	8.783,00	11.448,39
Cong De Bonfinopolis De Minas	3.636,18	5.527,67
2ª De Unai	7.235,83	1.191,25
Cong Dom Bosco	4.624,90	3.927,89
Setor De Mansões	25.870,55	26.397,51
5ª De Unai	10.306,50	2.250,00
3ª De Unai	6.026,69	6.914,95
Natalândia	-	-
3ª Ig Presb De Unai	-	-
Buritis	-	-
Lago Sul	-	-
PALV - Alvorada	499.453,09	460.886,16
Central De Sao Sebastião	40.290,62	39.867,50
Palmeiras	11.332,16	10.503,40
Semear	186.942,80	225.952,42

IGREJAS	2022	2023
Redenção	259.332,92	184.562,84
Capital	1.554,59	-
PBSA - Brasília	734.929,42	963.161,80
Nacional	617.440,00	776.159,25
Encontro Vinho Novo	68.829,51	93.083,88
Itapoã	17.916,59	25.141,23
Jardins Mangueiral	10.036,44	13.227,54
Aruana - Go	1.247,63	2.050,00
Cong Caminho	7.334,32	8.798,96
Vila Telebrasilia	12.124,93	11.910,50
Camp Engenho das Lajes (JMN)	-	4.332,35
Aliança	-	19.150,00
Cong Pirenopolis	-	8.015,75
Cong Sal e Luz	-	1.292,34
Cong Corumbá De Goiás	-	-
Cong Bosque	-	-
Cong Mansões Marajó	-	-
Cong Paranoá	-	-
PRBS - Brasília Sul	543.074,39	343.909,09
Brasilia	476.015,11	255.624,81
Jardim Botanico	40.076,96	63.524,12
1ª Jardim ABC	1.749,17	5.132,56
Getsemani	3.752,07	5.949,20
*Cong Paranoar	-	13.678,40
**Cong Nova Aliança	400,00	-
**Manancial	21.081,08	-
PVAP - Vale Do Paranã	107.241,46	163.486,21
1ª De Sobradinho	2.566,70	35.421,85
Alto Paraiso	16.800,00	26.021,86
Formosa	42.785,00	54.074,00
1ª De Planaltina	45.089,76	47.968,50
Cong Presb De Paranã	-	-
Campo Missionário De Iaciara	-	-
Cong De Colinas Do Sul	-	-
Cong Presb Em Vila Borba	-	-

*Igrejas dizimistas e cadastradas no sistema de dízimos da Tesouraria da IPB, porém não relacionadas na carta de atualização cadastral enviada pelo Sínodo a TE-SC/IPB e sem informações atualizadas na SE/IPB.

**Igrejas não dizimistas e cadastradas no sistema da Tesouraria da IPB, porém não relacionadas na carta de atualização cadastral encaminhada pelo Sínodo a TE-SC/IPB e sem informações atualizadas na SE/IPB.



Remessas dos Dízimos por Regiões

(Valores Expressos em Real)

IGREJAS	2022	2023
Taguatinga	-	-
Arraias	-	-
Cong Presb De Cavalcante	-	-
Filadélfia	-	-
Campos Belos	-	-
SBC - Brasil Central	2.040.719,46	2.349.776,33
PANA - Anápolis	255.716,83	248.859,22
Pioneira	22.667,00	18.943,00
Anapolis	73.225,51	72.137,13
Capela Presb De Anapolis	98.028,27	107.614,99
Ebenezer	11.880,00	11.240,00
Orvalho Do Hermon	24.082,69	17.879,76
Jundiá	18.981,45	21.044,34
Vila Formosa	6.851,91	-
Setor Sul	-	-
4ª De Anápolis	-	-
Bom Pastor (Go)	-	-
Jardim Das Americas	-	-
Cong Vila Jaira	-	-
Shekinah	-	-
Anápolis City	-	-
Cong Cocalzinho	-	-
Antioquia (Go)	-	-
PGNA - Goiânia	525.581,26	580.951,98
1ª De Goiania	351.500,00	388.544,00
Setor Universitario	40.000,00	25.000,00
Crominia	10.978,00	42.813,12
Capela Presb De Goiania	12.254,61	15.738,87
Parque Real	16.202,35	18.883,85
Pontalina	15.841,00	14.499,00
Cidade Livre	12.396,10	16.989,40
Balneario Meia Ponte	51.010,00	39.603,00
Cong Veiga Jardim Ii	11.964,00	14.956,00
Cong Independencia Mansoes	1.395,20	2.788,10
Cong Presb De Edeia	2.040,00	1.136,64

IGREJAS	2022	2023
Cong Ágape	-	-
PLGN - Leste De Goiânia	282.297,00	323.879,64
Vila Nova	109.466,16	138.087,17
Parque Das Laranjeiras	12.637,86	21.824,92
Jardim Novo Mundo	6.604,80	7.298,45
Crimeia Leste	-	1.080,10
Bela Vista De Goias	-	5.839,30
Caldas Novas	38.743,60	34.157,32
Redencao	-	30.000,00
Nova Alianca	1.200,00	3.582,66
Vida	113.164,58	82.009,72
Morrinhos	480,00	-
Jardim Guanabara	-	-
Cong Jardim Das Oliveiras	-	-
Cong Parque Ateneu	-	-
PMGN - Metropolitano De Goiânia	9.274,90	3.990,00
Vila Morais	3.790,00	3.990,00
Piracanjuba	5.484,90	-
Maranatha	-	-
Recanto Das Minas Gerais	-	-
Vila Concórdia	-	-
Graça E Vida	-	-
Luz	-	-
Água Viva	-	-
Pedra Viva	-	-
POSG - Oeste De Goiânia	348.319,09	403.806,67
Inhumas	18.833,46	19.237,16
Itapuranga	6.000,00	8.000,00
2ª De Goiania	17.644,96	30.700,90
Filadélfia	-	7.785,42
Uniao	95.988,54	100.462,20
Vila Finsocial	38.722,48	45.911,68
Ebenézer	37.759,30	36.386,79
Betania	48.143,28	46.843,08
Vera Cruz	19.879,70	20.874,04



Remessas dos Dízimos por Regiões (Valores Expressos em Real)

IGREJAS	2022	2023
Tiradentes	16.226,14	21.906,78
Itaberai	23.673,80	30.607,40
Cong Mara Rosa	909,75	1.838,60
Emanuel	8.000,00	14.980,57
Buriti (Go)	16.537,68	18.272,05
Solar Park	-	-
Heitorai	-	-
PSGN - Sudoeste De Goiânia	146.582,66	214.835,84
Novo Horizonte	66.268,63	79.210,44
Campinas (Go)	-	34.215,00
Jardim America (Go)	37.278,00	54.034,64
Bethel	7.564,23	7.588,23
Peniel	3.707,39	3.490,75
Canaa (Go)	19.231,00	17.274,10
Cidade Satelite	12.533,41	9.022,68
Luz	-	10.000,00
Jardim Alto Paraíso	-	-
Cong Aliança	-	-
Cong Parque Amazônia	-	-
Shalom (Go)	-	-
Alphaville (Go)	-	-
PSGA - Sul De Goiânia	472.947,72	573.452,98
Setor Pedro Ludovico	44.613,29	39.816,01
Setor Bueno	104.694,14	126.533,46
1ª Senador Canedo	22.979,48	15.510,48
Jao	90.014,71	97.610,97
Bereia	45.334,64	92.837,67
Jardim Goias	101.266,59	113.214,84
Mosaico	64.044,87	87.929,55
Cong Vida	-	-
SBL - Central de Brasília	231.092,82	275.480,52
PRBN - Brasília Norte	137.289,34	145.792,20
Alvorada	60.445,28	65.180,93
Alvorada Do Norte	-	1.818,84
Lago Norte	26.384,06	23.825,43

IGREJAS	2022	2023
Monte Sião	11.560,00	18.967,00
Água Viva	38.900,00	36.000,00
Camp Diamanópolis Goiás	-	-
Camp Posse	-	-
Planalto	-	-
Reviver	-	-
Esperança	-	-
PNOM - Noroeste De Minas	36.399,15	40.555,43
Ebenézer De Três Marias	7.700,00	8.400,00
Central De Paracatu	7.500,00	9.500,00
João Pinheiro	2.400,00	2.400,00
4ª De Paracatu	18.799,15	20.255,43
5ª De Paracatu	-	-
3ª De Paracatu	-	-
Maranata	-	-
PRPB - Pioneiro De Brasília	57.404,33	89.132,89
Pioneira De Brasília	39.560,33	36.740,76
Sudoeste	-	32.970,07
1ª Da Arniqueiras	17.844,00	18.221,28
Arniqueiras	-	1.200,78
SBB - Sínodo Bandeirantes de Brasília	325.583,77	363.143,82
PRBB- Bandeirantes de Brasília	39.240,58	34.750,00
3º IG Presb do Guara	9.000,00	9.000,00
Bethesda	-	24.000,00
Essencia	-	1.750,00
1º IG Presb do Cruzeiro	-	-
Sudoeste	30.240,58	-
PRGU- Presbitério Guará	286.343,19	327.793,82
Guara II	209.727,23	251.739,06
Guara	75.415,96	76.054,76
Cong. Rio de Vida	-	-
Candangolândia	1.200,00	-
PSDF - Serrano Do Distrito Federal	-	600,00
Ebenezer	-	600,00
Boas Novas	-	-



Remessas dos Dízimos por Regiões (Valores Expressos em Real)

IGREJAS	2022	2023
Central De Sobradinho	-	-
Boas Novas De Rondonópolis	-	-
2ª De Planaltina	-	-
Unida De Formosa	-	-
SCA - Centro América	601.823,07	615.574,56
PCAM - Centro América	91.899,14	81.963,83
Betel Dom Aquino	11.598,83	15.329,72
Filadelfia	27.476,54	23.240,84
Adonai - MT	18.218,00	6.650,89
Monte Das Oliveiras - MT	12.309,10	13.811,05
Campo Verde	22.296,67	22.931,33
Cong Presb De Pedra 90	-	-
Cong Presb Monte Sinai - Mt	-	-
PRON - Rondonópolis	197.566,46	188.961,33
Guiratinga	92.042,11	102.979,50
Jaciara	18.449,27	19.327,73
Central De Rondonopolis	38.604,23	47.883,06
Cong Luz E Vida	9.135,33	13.818,04
Cidade Salmen	29.567,00	4.953,00
Primavera Do Leste	9.768,52	-
Juscimeira	-	-
Vila Operária	-	-
Cong Presb De Tesouro	-	-
Poxoréu	-	-
Vila Aurora	-	-
PVGD - Várzea Grande	178.495,99	207.893,67
Varzea Grande	78.065,34	81.483,26
Jardim Guanabara	25.490,61	29.440,82
1ª Em Paranatinga	8.841,36	6.535,72
Chapada Dos Guimaraes	25.919,45	36.986,11
3ª Em Varzea Grande	22.593,02	25.990,08
Cong Jardim Gloria	9.444,00	10.175,00
Cong Jardim Renascer	-	4.342,95
Parque Do Lago Varzea Grande	3.869,20	5.855,96
Cong Cristo Rei	4.273,01	7.083,77

IGREJAS	2022	2023
PCMT - Central De Mato Grosso	133.861,48	136.755,73
Cerejeiras (MT)	4.536,00	8.085,00
Areao	129.325,48	124.170,73
Brasil Manancial	-	4.500,00
Itapaje	-	-
Praeiro	-	-
Bairro Poção	-	-
Betesda	-	-
Jardim Paulista	-	-
SMS - Mato Grosso Do Sul	818.434,37	908.009,43
PCGE - Campo Grande - Ms	187.138,67	221.338,31
Tres Lagoas	14.089,00	14.850,00
Costa Rica	12.798,80	15.288,20
Campo Grande (MS)	107.980,00	109.821,50
6ª Campo Grande	9.060,00	19.264,34
9ª De Campo Grande - Taveiropolis	9.850,00	11.753,00
7ª Em Campo Grande - Coophasul	650,00	16.179,00
Camp Cassilândia	4.739,82	4.894,97
Chapadão Do Sul	19.406,23	20.569,00
*Cong. Coxim MS	5.370,90	5.659,50
Cong Presb Rio Verde De Mato Grosso	2.560,00	3.058,80
5ª De Campo Grande	633,92	-
**Nova Andradina	-	-
Cong Presb De Paranaíba	-	-
Bandeirantes (Ms)	-	-
**Moreninhas	-	-
Cong Presb Coxim	-	-
8ª De Campo Grande	-	-
Cong São Gabriel do Oeste	-	-
Cong de Rio Verde	-	-
PRDO - Dourados	403.448,07	443.034,71
Ponta Porã	23.980,11	21.049,02
Itaporã	10.067,00	11.356,00
Dourados	100.005,97	124.387,41

*Igrejas dizimistas e cadastradas no sistema de dízimos da Tesouraria da IPB, porém não relacionadas na carta de atualização cadastral enviada pelo Sínodo a TE-SC/IPB e sem informações atualizadas na SE/IPB.

**Igrejas não dizimistas e cadastradas no sistema da Tesouraria da IPB, porém não relacionadas na carta de atualização cadastral encaminhada pelo Sínodo a TE-SC/IPB e sem informações atualizadas na SE/IPB.



Remessas dos Dízimos por Regiões (Valores Expressos em Real)

IGREJAS	2022	2023
Fatima Do Sul	13.282,23	20.915,32
Amambai	13.317,00	14.745,00
Vila Matos	22.544,97	22.712,75
Cong Gloria De Dourados	3.978,00	5.427,00
Rio Brilhante	49.986,50	58.295,00
Ebenezer De Dourados	41.286,00	27.188,00
Filadelfia De Dourados	89.386,00	100.853,76
Nova Dourados	20.338,59	19.737,06
Cong Caarapó	13.057,90	16.368,39
Cong Deodápolis	2.217,80	-
Jardim Tatiane	-	-
Cong Navirai	-	-
1ª de Nova Andradina	-	-
PPAN - Pantanal	227.847,63	243.636,41
Bairro Amambai	100.012,33	101.778,73
3ª De Campo Grande	30.652,00	32.769,84
Bela Vista	4.024,10	5.378,60
* 1ª Em Maracaju	9.640,00	10.140,00
Betânia	29.166,95	24.644,79
4ª De Campo Grande	6.667,00	6.810,31
*Miranda	3.895,00	4.975,00
Corumbá	18.030,33	18.116,55
Jardim	-	817,00
Camp Bonito - MS	2.546,34	5.067,68
Guia Lopes Da Laguna	4.162,00	3.790,00
Camp Sidrolândia	2.876,00	2.276,00
*Tiradentes	16.175,58	20.673,15
*Camp Lindario (JMN)	-	723,31
* 10ª em Campo Grande	-	5.675,45
Aquidauana	-	-
Nova Alvorada Do Sul	-	-
Nioaque	-	-
**Cong Presb Do Bairro Moreninha	-	-
**Cong Presb De Rio Negro	-	-
**Cong Fagundes	-	-

IGREJAS	2022	2023
** Cong Esmirna	-	-
Camp Maracujá	-	-
SMT - Matogrossense	1.812.354,83	1.960.405,23
PRAF - Alta Floresta	141.770,25	164.184,15
1ª De Alta Floresta	31.073,56	41.069,35
Colider	11.075,90	15.219,00
Matupa	15.917,06	16.661,43
Guarantã Do Norte	60.329,22	62.713,68
Peixoto De Azevedo	8.854,35	3.553,78
Ebenezer (MT)	13.360,61	24.311,51
*Cong Castelo De Sonhos	898,05	655,40
*Cong Nova Canaa Do Norte	261,50	-
** Cong Paranaíta	-	-
** Cong Carlinda	-	-
** Cong Ebenézer (MT)	-	-
** Cong Bereia	-	-
PRES - Sinop	261.124,06	335.662,28
Sinop	106.669,99	126.206,60
Lucas Do Rio Verde	42.309,47	66.447,83
Marcelandia	14.145,50	13.875,00
Sorriso	24.065,26	34.124,62
Violetas	46.941,66	62.800,89
*Cong Itanhanga	4.116,69	6.934,33
Nova Mutum	19.045,74	22.672,70
Cong Feliz Natal	3.310,00	2.316,81
Camp. Ipiranga do Norte	519,75	283,50
Cong Alto da Gloria	-	-
PRCM - Centro Matogrossense	247.295,13	206.273,63
Tangará Da Serra	135.374,23	83.470,55
Nova Jerusalém	-	21.773,00
Barra Do Bugres	15.687,68	12.097,18
Jardim Santiago	51.062,08	48.887,74
1ª De Sapezal	7.250,50	7.053,90
Campo Novo Do Parecis	17.479,33	14.047,29
Cong Brasnorte	6.410,10	5.468,90

*Igrejas dizimistas e cadastradas no sistema de dízimos da Tesouraria da IPB, porém não relacionadas na carta de atualização cadastral enviada pelo Sínodo a TE-SC/IPB e sem informações atualizadas na SE/IPB.

**Igrejas não dizimistas e cadastradas no sistema da Tesouraria da IPB, porém não relacionadas na carta de atualização cadastral encaminhada pelo Sínodo a TE-SC/IPB e sem informações atualizadas na SE/IPB.



Remessas dos Dízimos por Regiões (Valores Expressos em Real)

IGREJAS	2022	2023
São José Do Rio Claro	1.668,21	5.828,10
Cong Nova Olimpa	-	7.646,97
Arenópolis	12.363,00	-
Nobres	-	-
Rosário Oeste	-	-
1ª De Diamantino	-	-
**Cong Alto Paraguai	-	-
**Cong Brumados E Macacos	-	-
PCBA - Cuiabá	266.267,56	312.172,08
*Ebenezer (Cuiaba)	21.357,77	21.583,98
Betânia De Cuiabá	165.793,71	200.641,90
Tijucal	22.005,27	24.611,63
Alvorada	42.230,97	48.390,28
Pascoal Ramos	14.879,84	16.944,29
Morada Do Ouro	-	-
**Cong Presb De Pocone	-	-
Peniel (Mt)	-	-
Boa Esperança (Mt)	-	-
**Cong Presb De Osmar Cabral	-	-
Cong Bairro Santa Laura	-	-
PGMS - Grande Morada Da Serra	452.368,78	519.761,53
Cuiabá	317.000,00	364.341,71
Morada Da Serra	59.587,20	61.831,32
Carumbé	16.016,00	24.021,00
1ª De Cpa IV	18.186,22	20.720,11
Planalto	24.899,00	25.678,57
Cong Poconé	2.089,52	1.267,20
Cpa III	14.590,84	8.694,78
Betel	-	13.206,84
Jardins	-	-
Monte Sião	-	-
PNMT - Noroeste Matogrossense	316.732,67	314.146,00
Aripuanã	6.150,00	14.200,00
Juara	63.724,07	70.885,42
Juina	98.998,42	105.109,62

IGREJAS	2022	2023
Castanheira	113.548,84	84.409,00
Juruena	12.059,59	15.476,54
Colniza	18.148,78	17.112,63
Cong Tabaporã	-	1.207,10
Cong Porto Dos Gaúchos	4.102,97	5.745,69
Cong Conselvan	-	-
PROM - Oeste Matogrossense	126.796,38	108.205,56
Pontes E Lacerda	52.074,82	36.306,60
Cáceres	22.390,52	23.071,82
Araputanga	31.736,63	26.957,66
*Campo Miss. De São José Dos Quatro Marcos	-	432,11
Comodoro	5.000,00	12.334,84
Talhamares	8.647,78	5.164,43
*Cong Presb De Rio Branco	1.359,23	67,00
*Cong De Campos De Julio	5.587,40	3.871,10
**Cong Presb Esperança	-	-
Lirio Dos Vales	-	-
**Cong Presb De Indivaí	-	-
**Cong Presb De Conquista Do Oeste	-	-
**Cong Presb Do Junco	-	-
**Cong Presb De Porto Esperidião	-	-
**Cong Presb De Lucialva	-	-
**Cong Presb De Mirassol D'Oeste	-	-
**Cong Presb De Adrianópolis	-	-
SSG - Sudoeste Goiás	737.909,21	1.103.625,49
PRAA - Alto Araguaia	165.376,30	169.411,63
Betania De Jatai	139.416,01	115.524,66
Mineiros	17.453,74	46.309,06
Jataí	8.000,00	7.577,91
Betel De Jatai	506,55	-
Alto Araguaia	-	-
PROG - Oeste De Goiás	163.821,67	179.489,08
Caiaipônia	13.100,00	19.429,00
Jussara	18.764,00	12.603,00
Cong Canarana (Parceria Jmn)	14.876,58	7.902,15

*Igrejas dizimistas e cadastradas no sistema de dízimos da Tesouraria da IPB, porém não relacionadas na carta de atualização cadastral enviada pelo Sinodo a TE-SC/IPB e sem informações atualizadas na SE/IPB.

**Igrejas não dizimistas e cadastradas no sistema da Tesouraria da IPB, porém não relacionadas na carta de atualização cadastral encaminhada pelo Sinodo a TE-SC/IPB e sem informações atualizadas na SE/IPB.



Remessas dos Dízimos por Regiões

(Valores Expressos em Real)

IGREJAS	2022	2023
Ipora	20.157,67	22.428,71
Montes Belos	10.108,00	4.246,35
Piranhas	70.977,88	87.911,05
Cong Nova Barra	15.837,54	23.902,79
Cong Anicuns	-	1.066,03
Cong Pontal Do Araguaia	-	-
Aragarças	-	-
Palestina	-	-
Cong Doverlândia	-	-
Cong Arenópolis	-	-
Cong Itapirapuã	-	-
PSGO - Sudoeste Goiás	16.426,77	224.681,93
1ª De Rio Verde	-	206.139,36
Cong Paranaiguara	3.379,26	3.422,75
Agape (Go)	2.903,60	3.320,86
Cong Presb Em Querencia	10.143,91	11.798,96
Caçu	-	-
Cachoeira Alta	-	-
São Simão	-	-
Vila Rosalina	-	-
Cong Presb De Itarumã	-	-
Filadelfia (Go)	-	-
PRSG- Sul Goiano	212.319,85	314.412,34
2ª De Rio Verde	141.240,31	196.152,56
Quirinópolis	5.984,12	28.662,30
Parque Bandeirantes	62.198,92	75.682,06
Santa Helena De Goiás	2.896,50	13.915,42
Betel (Rio Verde)	-	-
PLMT - Presbiterio Leste De Mato Grosso	179.964,62	215.630,51
1ª De Barra Do Garcas	80.901,00	94.710,00
Nova Xavantina	42.630,33	41.650,06
Agua Boa	28.871,55	38.468,55
2ª De Barra Do Garcas	7.045,75	7.895,85
Bom Jardim	20.515,99	21.650,85
Aragarcas	-	11.255,20

IGREJAS	2022	2023
STG - Taguatinga	571.039,36	620.497,08
PTAG - Taguatinga	175.320,45	190.443,37
4ª De Taguatinga	20.000,00	11.000,00
1ª De Taguatinga	145.426,95	167.678,26
lawe Nissi	9.893,50	11.765,11
Cong Presb Peniel	-	-
Vicente Pires	-	-
Residencial Santos Dumont	-	-
5ª De Taguatinga	-	-
Vida	-	-
Nova Vida	-	-
3ª No Recanto Das Emas	-	-
2ª Ceilândia	-	-
1ª Do Setor P Sul	-	-
PTAN - Taguatinga Norte	324.166,72	353.608,76
2ª De Taguatinga	170.744,93	186.979,39
1ª De Ceilandia	30.244,87	36.974,10
3ª De Ceilandia	65.327,50	66.200,10
Brazlandia	18.685,97	15.406,92
1ª Aguas Lindas	8.780,00	3.000,00
2ª Aguas Lindas	30.383,45	32.042,50
3ª Aguas Lindas	-	13.005,75
5ª De Ceilandia	-	-
M Norte	-	-
PBAC - Presbitério Águas Claras	71.552,19	76.444,95
Central de Águas Claras	60.552,19	64.444,95
Betania (DF)	11.000,00	12.000,00
Areal	-	-
1ª Águas Claras	-	-
SPO - Planalto	202.362,86	199.621,90
PPLA - Planalto	132.872,83	164.445,36
Central Do Gama	92.568,94	105.632,10
Valparaiso De Goias	28.614,31	30.214,18
Santa Maria	-	11.065,24
Cong Valparaiso I	11.689,58	16.006,78



Remessas dos Dízimos por Regiões

(Valores Expressos em Real)

IGREJAS	2022	2023
Jardim Zuleika	-	1.527,06
Setor Oeste De Gama	-	-
2ª De Luziania	-	-
Lago Azul	-	-
Novo Gama	-	-
Luziania	-	-
Cidade Ocidental	-	-
PRDF - Distrito Federal	51.844,30	10.374,20
Alexânia	10.879,40	8.544,20
2ª Samambaia	554,60	1.830,00
3ª De Taguatinga	9.210,30	-
1ª Samambaia	31.200,00	-
Filadelfia Sto Antonio Do Descoberto	-	-
Cong El Shaday	-	-
PBRF- Presbitério Riacho Fundo	17.645,73	24.802,34
1ª Do Riacho Fundo II	7.607,67	20.096,54
Shalom	-	4.705,80
1ª Do Riacho Fundo I	10.038,06	-
1ª Do Recanto das Emas	-	-
2ª Do Recanto das Emas	-	-
Junta de Missões Nacionais	165.364,63	215.568,28
Itabaianinha	4.666,90	6.593,60
Rio Grande	6.759,80	51.097,04
Nova Monte Verde	4.190,00	4.590,00
Cong Pereira Barreto (Parceria Jmn)	5.161,35	5.105,96
Oiapoque(Jmn)	2.693,00	2.227,09
Uruara	16.548,90	7.401,34
Bom Despacho	2.229,85	1.364,55
Rorainopolis (Jmn)	12.306,44	15.933,44
Tapurah	6.043,26	2.450,20
Cotriguacu	5.944,92	7.472,02
Delmiro Gouveia	1.455,70	2.019,65
Ribeirópolis (Jmn)	1.431,20	176,20
João Lisboa	2.344,20	3.160,86
Sao Miguel Dos Campos	3.057,00	4.353,00

IGREJAS	2022	2023
Lábrea	3.485,99	3.561,43
Maranhãozinho	3.698,05	3.479,65
Ipiau	6.019,73	7.780,55
Carutapera	1.350,92	1.576,93
Augustinópolis	2.757,00	3.810,70
Poções	1.809,90	1.752,99
Nova Bandeirante Mt (Jmn)	1.463,82	2.585,00
Coruripe	2.929,71	4.184,27
Esperantina	1.400,57	1.591,01
Carira	-	1.990,71
União dos Palmares	1.360,45	1.225,40
Jaguaquara (Jmn)	3.089,16	4.573,54
Amarante do Maranhao	4.575,65	604,40
Carolina	833,56	980,49
Tiangua	6.555,74	9.029,70
Joaquim Gomes - AL	1.812,80	2.096,00
Apore	2.276,58	1.821,80
Poço Verde	743,61	749,62
Campo Alegre	1.241,53	1.127,35
Ze Doca	2.620,95	3.105,75
Cururupu	453,80	102,20
São Goncalo Do Amarante (Jmn)	823,36	716,23
Abaetetuba	2.710,00	2.827,00
Cong Araci	585,00	1.443,00
Tocantinópolis	2.027,31	2.244,41
Areia Branca	2.477,50	2.579,00
Roda Velha	-	2.254,28
São José da Tapera	942,00	1.020,00
Araquari	1.922,36	2.393,22
Cong. Presb. Feijó	-	373,30
Sao Joao Do Cariri	1.078,75	1.410,81
Nova Alvorada do Sul	2.456,52	2.948,60
Corrente PI (JMN)	860,50	806,20
Jardim Do Seridó	3.874,85	4.040,87
Japurana	489,60	962,50



Remessas dos Dízimos por Regiões (Valores Expressos em Real)

IGREJAS	2022	2023
Jardim das Acacias	7.697,72	11.083,08
Aracatu	1.595,47	1.902,82
Água Viva	1.552,30	2.049,42
Barra do Sitinnhaem	-	1.277,48
Ribas do Rio Pardo	-	956,62
Cong Panorama	1.547,00	605,00
São Bernardo (Ma)	219,00	-
Canaa dos Carajas	-	-
Barras (Parceria Jmn)	-	-
Cassilandia	-	-
Toritama	-	-
Saúde	-	-
Santa Helena	-	-
Feijo - AC	555,40	-
Anage	-	-
Maraã (Jmn)	-	-
Sao Jose Do Rio Claro	1.668,21	-
Tome Acu	-	-
Mata Redonda	2.083,65	-
Camp. Roda Velha (JMN)	2.886,09	-
São Mateus Do Sul	-	-
Cong Presb De Salto Do Céu	-	-
Dízimos não identificados	266.051,71	228.305,17
TOTAL	56.250.819,63	63.083.933,96

Nota explicativa:

**Igrejas dizimistas e cadastradas no sistema de dízimos da Tesouraria da IPB, porém não relacionadas na carta de atualização cadastral enviada pelo Sínodo a TE-SC/IPB e sem informações atualizadas na SE/IPB.*

***Igrejas não dizimistas e cadastradas no sistema da Tesouraria da IPB, porém não relacionadas na carta de atualização cadastral encaminhada pelo Sínodo a TE-SC/IPB e sem informações atualizadas na SE/IPB.*



Ranking das 100 maiores remessas por Igreja (Valores Expressos em Real)

Igrejas	Posição em 2023	2023	Posição em 2022	2022	Sínodo	Presbitério
IG PRESB DE PINHEIROS (SP)	1º	1.330.685,89	1º	1.248.091,93	SSP - SAO PAULO	PPNH - Pinheiros
IG PRESB NACIONAL	2º	776.159,25	4º	617.440,00	SBS - BRASÍLIA	PBSA - Brasília
IG PRESB DAS GRACAS	3º	765.054,00	2º	700.055,00	SPE - PERNAMBUCO	PRNR - PRESBITERIO NOVO RECIFE
1 IG PRESB DE RECIFE	4º	611.735,31	3º	619.223,17	SPE - PERNAMBUCO	PPNB - Pernambuco
8 IG PRESB DE BELO HORIZONTE	5º	508.564,88	5º	491.343,71	SMB - METROPOLITANO DE BELO HORIZONTE	PLBH - Leste Belo Horizonte
1 IG PRESB DE BELO HORIZONTE	6º	465.605,60	7º	438.880,05	SBH - BELO HORIZONTE	PBHZ - Belo Horizonte
IG PRESB EM ALPHAVILLE	7º	393.977,06	12º	278.480,63	SUN - UNIDO	PREP - Pirituba
1 IG PRESB DE GOIANIA	8º	388.544,00	8º	351.500,00	SBC - BRASIL CENTRAL	PGNA - Goiânia
1 IG PRESB DE VITORIA	9º	380.524,95	10º	302.906,74	SCE - CENTRAL ESPIRITOSSANTENSE	PCES - Central Espírito Santo
IG PRESB DE CUIABA	10º	364.341,71	9º	317.000,00	SMT - MATOGROSSENSE	PGMS - Grande Morada da Serra
IG PRESB DE CURITIBA	11º	333.989,09	11º	298.165,62	SCT - CURITIBA	PCTB - Curitiba
IG PRESB DA PENHA	12º	326.551,20	13º	267.257,66	SLP - LESTE DE SAO PAULO	PSSP - Leste de Sao Paulo
1 IG PRESB DE GOVERNADOR VALADARES	13º	315.572,25	16º	249.286,86	SRD - RIO DOCE	PRDC - Rio Doce
IG PRESB UNIDA DE SAO PAULO	14º	293.979,14	17º	239.570,75	SUN - UNIDO	PRUN - Unido
IG PRESB DE BRASILIA	15º	255.624,81	6º	476.015,11	SBS - BRASÍLIA	PRBS - Brasília Sul
IG PRESB DA GÁVEA	16º	252.000,00	51º	120.000,00	SRJ - RIO DE JANEIRO	PRJN - Rio de Janeiro
IG PRESB DE GUARA II	17º	251.739,06	20º	209.727,23	SBL - CENTRAL BRASÍLIA	PRESBITERIO GUARA - PRGU
IG PRESB DE BOA VIAGEM	18º	236.406,00	18º	226.086,13	SSC - SESQUICENTENARIO	PLPE - Litorâneo Pernambuco
IG PRESB SEMEAR	19º	225.952,42	22º	186.942,80	SBS - BRASÍLIA	PALV - Alvorada
IG PRESB DE SAO CAETANO DO SUL	20º	224.450,85	19º	223.709,07	SAB - GRANDE ABC	PSCS - São Caetano do Sul
1 IG PRESB DE MANHUACU	21º	217.573,02	14º	262.920,91	SLM - LESTE DE MINAS	PRVM - Vale do Manhuaçu
IG PRESB EM MATA DA PRAIA	22º	214.719,73	61º	110.695,21	SCE - CENTRAL ESPIRITOSSANTENSE	PCES - Central Espírito Santo
PRIMEIRA IGREJA PRESB DE RIO VERDE	23º	206.139,36	3144º	0,00	SSG - SUDOESTE DE GOIAS	PSGO - Sudoeste Goiás
IG PRESB DE PATOS DE MINAS	24º	202.658,00	29º	158.584,42	STM - TRIÂNGULO MINEIRO	PLAP - Leste Alto Paranaíba
IG PRESB BETANIA DE CUIABA	25º	200.641,90	26º	165.793,71	SMT - MATOGROSSENSE	PCBA - Cuiabá
IG PRESB DO BAIRRO CONSTANTINO	26º	199.359,42	28º	163.642,54	STM - TRIÂNGULO MINEIRO	PAPB - Alto Paranaíba



Ranking das 100 maiores remessas por Igreja (Valores Expressos em Real)

Igrejas	Posição em 2023	2023	Posição em 2022	2022	Sínodo	Presbitério
2 IG PRESB DE RIO VERDE	27°	196.152,56	36°	141.240,31	SSG - SUDOESTE DE GOIAS	PRSG-SUL GOIANO
IG PRESB EBENEZER DE SAO PAULO	28°	194.054,36	23°	178.748,50	SPN - NORTE PAULISTANO	PRCN - Centro Norte Paulistano
IG PRESB DE MACAE	29°	194.016,74	24°	172.710,62	SCS - COSTA DO SOL	PRMC - Macaé
IG PRESB DA BAHIA	30°	191.939,00	21°	196.391,47	SBA - BAHIA	PSBA - Bahia
IG PRESB DE SAO JOSE DO RIO PRETO	31°	190.661,38	30°	155.560,54	SBR - BAURU	PRIP - Sao Jose do Rio Preto
2 IG PRESB DE TAGUATINGA	32°	186.979,39	25°	170.744,93	STG - TAGUATINGA	PTAN - TAGUATINGA NORTE
IGREJA PRESBITERIANA REDENCAO	33°	184.562,84	15°	259.332,92	SBS - BRASÍLIA	PALV - Alvorada
6 IG PRESB DE UBERLANDIA	34°	175.730,00	35°	142.934,00	STM - TRIÂNGULO MINEIRO	PPTM - Pontal do Triângulo Mineiro
IG PRESB DA LAPA	35°	170.840,00	38°	140.800,00	SSP - SAO PAULO	PBRT - Bandeirantes
IG PRESB DO CARIRU	36°	169.180,51	27°	165.782,17	SVA - VALE DO ACO	PCVA - Central Vale do Aco
1 IG PRESB DE TAGUATINGA	37°	167.678,26	33°	145.426,95	STG - TAGUATINGA	PTAG - Taguatinga
PRIMEIRA IGREJA PRESBITERIANA DE RORAIMA	38°	165.492,96	43°	132.896,90	SST - SETENTRIONAL	PRER - Estado de Roraima
IG PRESB DE CAMPINA GRANDE	39°	162.570,98	39°	140.209,48	SPB - PARAÍBA	PBOR - Borborema
IG PRESB DE SANTO AMARO	40°	157.176,82	34°	143.714,50	SPI - PIRATININGA	PSPA - Sul Paulistano
1 IG PRESB DE SAO BERNARDO DO CAMPO	41°	154.195,00	31°	153.871,55	SAB - GRANDE ABC	PRSB - Sao Bernardo do Campo
IG PRESB EM JARDIM CAMBURI	42°	152.677,17	45°	129.736,17	SCE - CENTRAL ESPIRITOSSANTENSE	PCES - Central Espírito Santo
6ª IG PRESB DE BELO HORIZONTE	43°	148.928,78	49°	124.166,78	SBH - BELO HORIZONTE	PALT - Alterosa
IG PRESB DE UBERABA	44°	147.758,00	44°	131.699,00	STM - TRIÂNGULO MINEIRO	PPRG - Pontal do Rio Grande
IG PRESB DO FAROL	45°	144.010,96	171°	64.189,35	SAS - ALAGOAS - SERGIPE	PMCZ - PRESBITERIO DE MACEIO
2 IG PRESB DE BOA VISTA	46°	142.737,24	37°	140.846,21	SST - SETENTRIONAL	PRER - Estado de Roraima
IG PRESB DE FORTALEZA	47°	142.523,78	67°	104.703,79	SDC - CEARÁ	PCEA - Ceará
IG PRESB DE LIMEIRA	48°	142.130,41	50°	122.163,34	SLA - LIMEIRA	PLMR - Limeira
IG PRESB DE JUNDIAI	49°	141.381,24	60°	113.151,05	SSR - SOROCABA	PRID - Indaiatuba
IG PRESB DE VILA NOVA	50°	138.087,17	63°	109.466,16	SBC - BRASIL CENTRAL	PLGN - Leste de Goiânia
IG PRESB GILEADE	51°	136.290,03	111°	81.306,81	SNB - NOROESTE DO BRASIL	PPVH - Porto Velho
IG PRESB DA ALIANCA (ROSARINHO)	52°	135.649,66	97°	88.627,97	SSC - SESQUICENTENARIO	PRRE - Recife



Ranking das 100 maiores remessas por Igreja (Valores Expressos em Real)

Igrejas	Posição em 2023	2023	Posição em 2022	2022	Sínodo	Presbitério
IG PRESB CENTRAL DE PALMAS	53°	130.691,00	41°	137.495,00	STO - TOCANTINS	PSTN - Tocantins
IG PRESB DE GUARAPUAVA	54°	128.247,11	82°	95.082,61	SMD - MERIDIONAL	PRIG - Iguazu
IG PRESB DE SETOR BUENO	55°	126.533,46	68°	104.694,14	SBC - BRASIL CENTRAL	PSGA - Sul de Goiânia
IG PRESB DE SINOP	56°	126.206,60	66°	106.669,99	SMT - MATOGROSSENSE	PRES - Sinop
IG PRESB DA MOOCA	57°	125.964,86	48°	127.948,00	SPL - PAULISTANO	PCPL - Central Paulistano
1ª IG PRESB DE CORONEL FABRICIANO	58°	125.018,85	55°	115.339,30	SVA - VALE DO ACO	PRVA - Vale do Aco
IG PRESB DE DOURADOS	59°	124.387,41	75°	100.005,97	SMS - MATO GROSSO DO SUL	PRDO - Dourados
IG PRESB DE AREAÓ	60°	124.170,73	46°	129.325,48	SCA - CENTRO AMÉRICA	PCMT - Central de Mato Grosso
IG PRESB DE CIDADE NOVA (AM)	61°	122.030,00	47°	129.086,00	SST - SETENTRIONAL	PAMA - Amazonense
IG PRESB DE JARDIM SATELITE	62°	120.796,00	71°	101.049,12	SVP - VALE DO PARAÍBA	PSJC - SAO JOSE DOS CAMPOS
IG PRESB BETANIA DE JATAI	63°	115.524,66	40°	139.416,01	SSG - SUDOESTE DE GOIAS	PRAA - Alto Araguaia
IG PRESB UNIDA DE SUZANO	64°	115.496,41	65°	107.192,97	SVP - VALE DO PARAÍBA	PRAT - Alto Tietê
IG PRESB DE JARDIM GOIAS	65°	113.214,84	70°	101.266,59	SBC - BRASIL CENTRAL	PSGA - Sul de Goiânia
IG PRESB CENTRAL DE MARINGA	66°	111.353,19	1379°	8.050,40	SNP - NORTE DO PARANA	PMGA - Maringá
IG PRESB DE BELEM	67°	110.010,06	1282°	9.643,92	STP - TROPICAL	PMBE - Metropolitano de Belém
IG PRESB JARDIM DE ORAÇÃO	68°	110.000,00	52°	120.000,00	SLI - LITORAL PAULISTA	PRST - Santos
IG PRESB DE CAMPO GRANDE (MS)	69°	109.821,50	64°	107.980,00	SMS - MATO GROSSO DO SUL	PCGE - Campo Grande - MS
IG PRESB DA ILHA DOS ARAUJOS	70°	109.209,92	92°	89.812,30	SRD - RIO DOCE	PMRD - Médio Rio Doce
IG PRESB DE JARDIM AUGUSTA	71°	108.317,40	62°	110.157,00	SVP - VALE DO PARAÍBA	PVPB - Vale do Paraíba
IG PRESB DE LARANJEIRAS (ES)	72°	107.650,46	132°	71.996,18	SCE - CENTRAL ESPIRITOSSANTENSE	PRCC - Centro Capixaba
CAPELA PRESB DE ANAPOLIS	73°	107.614,99	79°	98.028,27	SBC - BRASIL CENTRAL	PANA - Anápolis
IG PRESB DE VILA MARIA	74°	107.582,18	2726°	0,00	SPN - NORTE PAULISTANO	PNPT - Norte Paulistano
1 IG PRESB DE VICOSA	75°	107.550,14	54°	116.759,60	SZM - ZONA DA MATA MINEIRA	PZMN - Zona da Mata Norte
1 IG PRESB DE ITAJAI	76°	107.163,21	83°	94.576,19	SIC - INTEGRAÇÃO CATARINENSE	PLIC - Litoral Catarinense
1 IG PRESB BARRA DE SAO FRANCISCO	77°	106.935,25	95°	89.370,45	SME - MINAS - ESPÍRITO SANTO	PVSM - Vale de São Mateus
IG PRESB CENTRAL DO GAMA	78°	105.632,10	87°	92.568,94	SPO - SINODO PLANALTO	PPLA - Planalto



Ranking das 100 maiores remessas por Igreja (Valores Expressos em Real)

Igrejas	Posição em 2023	2023	Posição em 2022	2022	Sínodo	Presbitério
IG PRESB DE JUINA	79°	105.109,62	77°	98.998,42	SMT - MATOGROSSENSE	PNMT - Noroeste Matogrossense
IG PRESB DO BAIRRO BELVEDERE	80°	103.258,83	78°	98.503,41	SBH - BELO HORIZONTE	PBSC - Sesquicentenário
IG PRESB ERMELINO MATARAZZO	81°	103.006,90	69°	101.766,35	SLP - LESTE DE SAO PAULO	PREM - Metropolitano de Sao Paulo
IG PRESB DE GUIRATINGA	82°	102.979,50	89°	92.042,11	SCA - CENTRO AMÉRICA	PRON - Rondonópolis
IG PRESB DE CAMPINAS	83°	102.464,53	99°	86.527,63	SCP - CAMPINAS	PCPN - Campinas
IG PRESB DO BAIRRO AMAMBAI	84°	101.778,73	74°	100.012,33	SMS - MATO GROSSO DO SUL	PPAN - Pantanal
IG PRESB FILADELFIA DE DOURADOS	85°	100.853,76	94°	89.386,00	SMS - MATO GROSSO DO SUL	PRDO - Dourados
IG PRESB DE RIBEIRAO PRETO	86°	100.761,34	56°	114.152,48	SOP - OESTE SAO PAULO	PRPT - Ribeirão Preto
IG PRESB UNIAO	87°	100.462,20	81°	95.988,54	SBC - BRASIL CENTRAL	POSG - Oeste de Goiânia
IG PRESB DE JAO	88°	97.610,97	91°	90.014,71	SBC - BRASIL CENTRAL	PSGA - Sul de Goiânia
IG PRESB ALIANCA EM LIMEIRA	89°	97.514,44	90°	90.842,60	SLA - LIMEIRA	PLMR - Limeira
IG PRESB DO CALVARIO	90°	94.891,09	32°	150.647,54	SSR - SOROCABA	PRLS - Leste Sorocabano
IG PRESB DA PRAIA DE ITAPOA	91°	94.732,59	122°	77.372,70	SCE - CENTRAL ESPIRITOSSANTENSE	PRVV - Vila Velha
1 IG PRESB DE BARRA DO GARCAS	92°	94.710,00	112°	80.901,00	SSG - SUDOESTE DE GOIAS	PLMT - PRESBITERIO LESTE DE MATO GROSSO
IGREJA PRESBITERIANA DA ALDEOTA	93°	94.580,43	202°	58.831,45	SDC - CEARÁ	PLCE - Leste do Ceará
IG PRESB DE DINIZ	94°	93.692,00	96°	88.727,00	SBR - BAURU	PRIP - Sao Jose do Rio Preto
IG PRESB DE ARAXA	95°	93.688,00	115°	79.551,00	STM - TRIÂNGULO MINEIRO	PAPB - Alto Paranaíba
IG PRESB DE ICARAI	96°	93.626,97	101°	85.682,05	SLF - LESTE FLUMINENSE	PRLF - Litorâneo Fluminense
IG PRESB DO ENCONTRO VINHO NOVO	97°	93.083,88	145°	68.829,51	SBS - BRASÍLIA	PBSA - Brasília
IG PRESB BEREIA	98°	92.837,67	302°	45.334,64	SBC - BRASIL CENTRAL	PSGA - Sul de Goiânia
IG PRESB DE VILA FORMOSA (SP)	99°	92.346,59	121°	77.487,29	SPL - PAULISTANO	PLIS - Paulistano
4 IG PRESB DE GARANHUNS	100°	92.052,54	88°	92.143,50	SGA - GARANHUNS	PGAR - Garanhuns



Ranking das 100 maiores remessas por Sínodo (Valores Expressos em Real)

Sínodo	Posição em 2023	2023	Posição em 2022	2022
SCE - CENTRAL ESPIRITOSSANTENSE	1º	2.368.342,70	4º	1.929.673,99
SSP - SAO PAULO	2º	2.358.685,58	1º	2.178.996,93
SBC - BRASIL CENTRAL	3º	2.349.776,33	2º	2.040.719,46
SBS - BRASÍLIA	4º	2.072.941,15	3º	2.015.082,64
SMT - MATOGROSSENSE	5º	1.960.405,23	5º	1.812.093,33
STM - TRIANGULO MINEIRO	6º	1.909.596,15	6º	1.741.393,62
SPE - PERNAMBUCO	7º	1.661.164,15	7º	1.562.965,53
SVP - VALE DO PARAÍBA	8º	1.571.422,17	10º	1.423.198,69
SRD - RIO DOCE	9º	1.534.645,55	8º	1.440.413,58
SBH - BELO HORIZONTE	10º	1.529.329,59	11º	1.384.321,04
SUN - UNIDO	11º	1.454.091,26	13º	1.190.764,88
SLM - LESTE DE MINAS	12º	1.440.647,98	9º	1.426.920,55
SNB - NOROESTE DO BRASIL	13º	1.381.385,74	12º	1.197.341,92
SAB - GRANDE ABC	14º	1.260.596,49	14º	1.134.308,88
SBR - BAURU	15º	1.199.687,57	15º	981.762,02
SCP - CAMPINAS	16º	1.133.858,62	18º	949.288,38
SSG - SUDOESTE DE GOIAS	17º	1.103.625,49	29º	737.909,21
SPN - NORTE PAULISTANO	18º	1.052.923,03	20º	942.093,31
SME - MINAS - ESPÍRITO SANTO	19º	1.046.988,03	16º	961.930,39
SLA - LIMEIRA	20º	1.009.979,72	21º	939.017,63
SIC - INTEGRAÇÃO CATARINENSE	21º	1.000.691,20	22º	870.332,36
SSR - SOROCABA	22º	989.298,48	19º	947.915,60
SVA - VALE DO ACO	23º	967.005,31	17º	955.160,17
SMS - MATO GROSSO DO SUL	24º	903.034,43	23º	814.539,37
SCT - CURITIBA	25º	879.768,52	26º	767.418,12
SLP - LESTE DE SAO PAULO	26º	867.163,10	28º	739.680,96



Ranking das 100 maiores remessas por Sínodo (Valores Expressos em Real)

Sínodo	Posição em 2023	2023	Posição em 2022	2022
SDP - SUDOESTE PAULISTA	27°	865.434,18	24°	809.356,38
SPB - PARAÍBA	28°	847.821,70	31°	653.366,41
SNO - NOROESTE DA BAHIA	29°	837.711,24	30°	735.623,27
SLI - LITORAL PAULISTA	30°	804.682,18	36°	605.349,49
SER - ESPÍRITO SANTO - RIO	31°	793.924,16	25°	782.221,07
STO - TOCANTINS	32°	770.042,60	27°	753.239,95
SOH - OESTE DE BELO HORIZONTE	33°	728.289,63	33°	633.102,11
SIB - SUL DA BAHIA	34°	697.766,73	32°	645.977,85
SPI - PIRATININGA	35°	679.073,74	35°	607.305,15
SMB - METROPOLITANO DE BELO HORIZONTE	36°	673.367,42	34°	617.150,03
SST - SETENTRIONAL	37°	669.563,15	40°	576.763,94
STG - TAGUATINGA	38°	620.497,08	41°	571.039,36
SAS - ALAGOAS - SERGIPE	39°	619.652,72	47°	412.572,08
SCA - CENTRO AMÉRICA	40°	615.574,56	37°	601.823,07
SRJ - RIO DE JANEIRO	41°	599.835,62	39°	579.642,52
SVT - VALE DO TIBAGI	42°	590.914,11	38°	580.244,73
SCS - COSTA DO SOL	43°	538.970,89	43°	468.173,53
SSF - SUL FLUMINENSE	44°	522.676,94	42°	524.179,60
SMD - MERIDIONAL	45°	520.066,34	45°	437.914,16
SOP - OESTE SAO PAULO	46°	503.426,47	46°	419.270,94
SSB - SUL DO BRASIL	47°	488.095,35	44°	446.881,98
SNP - NORTE DO PARANA	48°	474.300,12	57°	323.879,15
SSM - SUL DE MINAS	49°	466.592,96	51°	379.389,10
SMA - MARANHÃO	50°	461.725,24	56°	327.027,60
SCJ - CARAJÁS	51°	460.236,83	49°	391.763,74
SAT - ARAGUAIA - TOCANTINS	52°	453.834,24	48°	396.904,67



Ranking das 100 maiores remessas por Sínodo (Valores Expressos em Real)

Sínodo	Posição em 2023	2023	Posição em 2022	2022
SSC - SESQUICENTENARIO	53°	418.724,49	50°	382.030,00
SRN - RIO GRANDE DO NORTE	54°	398.371,67	52°	378.269,90
SDC - CEARÁ	55°	393.188,56	60°	302.480,14
SGA - GARANHUNS	56°	385.952,98	55°	346.621,54
SRF - SERRANO FLUMINENSE	57°	372.582,27	54°	349.521,64
SBB - BANDEIRANTES	58°	363.143,82	59°	316.424,27
SPA - PAMPULHA	59°	355.205,98	67°	243.731,65
SPL - PAULISTANO	60°	353.525,13	53°	361.185,40
SBA - BAHIA	61°	340.885,37	58°	316.750,51
SOR - OESTE RIO DE JANEIRO	62°	319.654,65	62°	284.646,74
SLF - LESTE FLUMINENSE	63°	310.474,97	61°	286.900,54
SNM - NORTE DE MINAS	64°	287.703,50	63°	269.924,51
SBL - CENTRAL BRASÍLIA	65°	275.480,52	64°	261.333,40
STP - TROPICAL	66°	270.138,17	83°	156.819,98
SCX - DUQUE DE CAXIAS	67°	260.746,49	72°	229.708,09
SAC - ACRE	68°	254.969,48	68°	241.814,75
SIP - PIAUÍ	69°	254.545,68	69°	241.200,92
SOF - OESTE FLUMINENSE	70°	248.049,82	70°	231.232,50
SZM - ZONA DA MATA MINEIRA	71°	246.267,05	65°	260.809,19
SBF - BAIXADA FLUMINENSE	72°	243.039,49	66°	248.123,96
SCH - CENTRAL BAHIA	73°	232.284,14	71°	230.205,72
SOB - OESTE DA BAHIA	74°	223.491,63	85°	143.853,79
SNF - NORTE FLUMINENSE	75°	219.613,39	77°	192.318,47
SML - METROPOLITANO DE LONDRINA	76°	216.845,69	76°	200.312,74
JUNTA DE MISSOES NACIONAIS	77°	215.568,28	82°	161.612,77
SPO - SINODO PLANALTO	78°	199.621,90	75°	202.362,86



Ranking das 100 maiores remessas por Sínodo (Valores Expressos em Real)

Sínodo	Posição em 2023	2023	Posição em 2022	2022
SCB - CENTRAL PERNAMBUCO	79°	186.692,07	74°	208.347,54
SCI - CEARENSE INTERIORANO	80°	184.697,32	79°	173.876,15
SSE - SERGIPE	81°	178.681,89	78°	179.587,46
SIM - MOJIANA	82°	178.632,51	73°	211.376,52
SOM - OESTE DE MINAS	83°	175.931,71	80°	168.628,21
SGB - GUANABARA	84°	163.592,32	89°	94.616,65
SCD - CHAPADA DIAMANTINA	85°	162.998,30	87°	121.183,70
SCR - CARIOCA	86°	162.744,57	81°	165.586,67
SCM - Centro Sul do Maranhao	87°	156.182,06	84°	148.562,76
SAP - AGRESTE - SUL DE PERNAMBUCO	88°	136.900,58	86°	124.710,15
SINODO MARCO ZERO - SMZ	89°	107.093,63	88°	98.897,16
SNC- SINODO NORTE DO CEARA	90°	85.301,94	90°	64.640,77



Demonstrações
Contábeis
Exercício 2023



IGREJA PRESBITERIANA DO BRASIL
DEMONSTRAÇÕES CONTÁBEIS - EXERCÍCIO 2023
BALANÇO PATRIMONIAL EM R\$

	NOTA	EXERCÍCIOS FINDOS EM			
		2023	AV%	2022	AV%
ATIVO		154.070.526,60	100,00%	143.449.756,40	100,00%
CIRCULANTE		49.711.718,04	32,27%	46.540.927,27	32,44%
Caixa e Equivalentes de Caixa (Sem Restrição)	6.1	15.733.480,88	10,21%	12.990.220,12	9,06%
Caixa e Equivalentes de Caixa (Com Restrição)	6.2	311.608,05	0,20%	326.725,40	0,23%
Adiantamentos Diversos	7	83.003,99	0,05%	191.933,56	0,13%
Outras Contas a Receber	8	1.922.259,42	1,25%	5.409.145,23	3,77%
Adiantamento a Fornecedores	9	349.695,84	0,23%	59.282,48	0,04%
Seguros a Apropriar	4.i	13.401,82	0,01%	10.136,16	0,01%
Projeto Capela	10	314.790,90	0,20%	346.058,65	0,24%
Fundo de Apoio Operacional	11	30.983.477,14	20,11%	27.207.425,67	18,97%
			0,00%		
NÃO CIRCULANTE		104.358.808,56	67,73%	96.908.829,13	67,56%
Realizável a Longo Prazo		62.280.816,22	40,42%	56.498.668,13	39,39%
Projeto Capela	10	394.553,01	0,26%	707.235,76	0,49%
Fundo de Apoio Operacional	11	53.759.674,22	34,89%	51.586.485,36	35,96%
Outras Contas a Receber	12	4.076.300,00	2,65%	81.869,36	0,06%
Bloqueio Judicial (sem restrição)	13	3.650.288,99	2,37%	3.723.077,65	2,60%
Imóveis a repassar	14	400.000,00	0,26%	400.000,00	0,28%
Investimentos		515.522,56	0,33%	420.370,83	0,29%
Sicoob - Credirochas	15	52.885,94	0,03%	52.822,56	0,04%
Aplicações em Ações	16	462.636,62	0,30%	367.548,27	0,26%
Imobilizado		41.562.469,78	26,98%	39.989.790,17	27,88%
Imobilizado-Recursos Sem Restrição	17	41.562.469,78	26,98%	39.989.790,17	27,88%
PASSIVO		154.070.526,60	100,00%	143.449.756,40	100,00%
CIRCULANTE		21.514.986,41	13,96%	21.356.701,45	14,89%
Obrigações Trabalhistas	18	355.004,48	0,23%	362.752,14	0,25%
Obrigações Sociais	18	427.088,20	0,28%	356.699,52	0,25%
Obrigações Tributárias	18	290.297,11	0,19%	302.918,90	0,21%
Credores Diversos	19	237.299,61	0,15%	247.110,19	0,17%
Fornecedores de Bens e Serviços	20	984.782,29	0,64%	770.658,19	0,54%
Outras Obrigações	21	804.055,27	0,52%	884.985,71	0,62%
Operações Imobiliárias em Andamento	22	18.104.851,40	11,75%	18.104.851,40	12,62%
Recursos a repassar com restrição	6.2	311.608,05	0,20%	326.725,40	0,23%
NÃO CIRCULANTE		888.110,16	0,58%	1.076.992,10	0,75%
Imóveis a Repassar	14	400.000,00	0,26%	400.000,00	0,28%
Fundo de Apoio Operacional a pagar	11	488.110,16	0,32%	676.992,10	0,47%
PATRIMÔNIO LÍQUIDO		131.667.430,03	85,46%	121.016.062,85	84,36%
Patrimônio Social	23.1	24.338.221,21	15,80%	23.373.449,66	16,29%
Fundo Missionário	23.2	10.608.095,33	6,89%	8.177.829,59	5,70%
Fundo de Apoio Operacional	23.3	86.069.746,31	55,86%	80.610.839,36	56,19%
Ajustes Exercícios Anteriores	23.4	0,00	0,00%	-334.840,55	-0,23%
Resultado do Exercício	23.5	10.651.367,18	0,00%	9.188.784,79	6,41%

As Notas Explicativas são partes integrantes das Demonstrações Contábeis

PRESB. JOSÉ ALFREDO MARQUES DE ALMEIDA
TESOUREIRO SC/IPB

ROBSON GOMES DE ASSUNÇÃO
TÉCNICO EM CONTABILIDADE
CRC-DF Nº 026092/O



IGREJA PRESBITERIANA DO BRASIL
DEMONSTRAÇÕES CONTÁBEIS - EXERCÍCIO 2023
DEMONSTRAÇÕES DO FLUXO DE CAIXA EXERCÍCIO 2023 - MÉTODO INDIRETO
EM R\$

	EXERCÍCIOS FINDOS EM		
	NOTA	31/12/2023	31/12/2022
Fluxo de Caixa das Atividades Operacionais			
Superávit/Déficit do Período	23.5	10.651.367,18	9.188.784,79
Ajustes por:			
(+) Depreciação	26/29	1.017.328,40	934.847,44
(+) Ajustes de exercícios anteriores	23.4	0,00	-334.840,55
(+) Perdas estimadas com créd. liquid. Duvidosa CP		21.427,19	44.192,00
(+) Ganho na variação de ações	16	-95.088,35	73.674,40
(+/-) Ajustes relacionados ao imobilizado	17	0,00	27.327,95
(=) Superávit Ajustado		11.595.034,42	9.933.986,03
Aumento/Diminuição nos Ativos Circulantes			
Adiantamentos Diversos	7	108.929,57	-77.808,14
Outras Contas a Receber	8	3.486.885,81	-4.365.568,85
Adiantamento a Fornecedores	9	-311.840,55	63.070,40
Seguros a apropriar	4.i	-3.265,66	-3.999,65
Projeto Capela	10	31.267,75	-18.862,29
Fundo Apoio Operacional	11	-3.776.051,47	-6.105.090,36
Aumento/Diminuição nos Passivos Circulantes			
Obrigações Trabalhistas	18	-7.747,66	50.998,43
Obrigações Sociais	18	70.388,68	-2.711,09
Obrigações Tributárias	18	-12.621,79	93.976,96
Credores Diversos	19	-9.810,58	24.373,85
Fornecedores de Bens e Serviços	20	214.124,10	288.714,05
Outras Obrigações	21	-80.930,44	-322.945,29
Recursos a repassar com restrição	6.2	-15.117,35	113.189,05
(=) Caixa Líquido Gerado pelas Atividades Operacionais		11.289.244,83	-328.676,90
Fluxo de Caixa das Atividades de Investimento			
Recebimento pela Venda de Bens			0,00
Aquisições de Bens do Imobilizado	17	-2.590.008,01	-7.391.434,05
Variação do Ativo Não Circulante	10 a 14	-5.782.211,47	3.481.650,13
(=) Caixa Líquido Consumido pelas Atividades de Investimento		-8.372.219,48	-3.909.783,92
Fluxo de Caixa das Atividades de Financiamento			
Variação do Fundo de Apoio Operacional (JMN)	11.1	-188.881,94	-144.938,28
(=) Caixa Líquido Consumido pelas Atividades de Financiamento		-188.881,94	-144.938,28
(=) Aumento/Diminuição Líquida de Caixa e Equivalentes de Caixa		2.728.143,41	-4.383.399,10
Caixa e Equivalentes de Caixa no Início do Período		13.316.945,52	17.700.344,62
Caixa e Equivalentes de Caixa no Fim do Período		16.045.088,93	13.316.945,52
(=) Aumento/Diminuição Líquida de Caixa e Equivalentes de Caixa		2.728.143,41	-4.383.399,10

As Notas Explicativas são partes integrantes das Demonstrações Contábeis

PRESB. JOSÉ ALFREDO MARQUES DE ALMEIDA
TESOUREIRO SC/IPB

ROBSON GOMES DE ASSUNÇÃO
TÉCNICO EM CONTABILIDADE
CRC-DF N° 026092/O



IGREJA PRESBITERIANA DO BRASIL
DEMONSTRAÇÕES CONTÁBEIS - EXERCÍCIO 2023
DEMONSTRAÇÃO DO SUPERÁVIT OU DÉFICIT DO EXERCÍCIO (DSDE)
EM R\$

	NOTA	EXERCÍCIOS FINDOS EM		REAPRESENTADO			
		31/12/2023	AV %	31/12/2022	AV %	31/12/2022	AV %
RECEITAS OPERACIONAIS		94.898.328,62	100,00%	83.979.882,79	100,00%	83.979.882,79	100,00%
Sem Restrição		89.031.942,10	93,82%	78.903.268,25	93,95%	78.903.268,25	93,95%
Dízimos / Ofertas / Aluguéis	24.1	64.599.268,01	68,07%	58.030.344,87	69,10%	58.530.344,87	69,70%
Resultado de alienação de ativos	24.2	7.270.000,00	7,66%	500.000,00	0,60%		0,00%
Programa (Atividades) de Educação	24.3a	12.294.541,08	12,96%	10.972.504,08	13,07%	10.972.504,08	13,07%
Programa (Atividades) de Forças de Integração	24.3b	2.933.643,93	3,09%	4.088.298,50	4,87%	4.088.298,50	4,87%
Outras Receitas	24.4	357,21	0,00%	7.355,87	0,01%	7.355,87	0,01%
Receitas Financeiras Líquidas	24.5	1.934.131,87	2,04%	5.304.764,93	6,32%	5.304.764,93	6,32%
Receitas de Compensação		3.957.437,32	4,17%	3.530.490,57	4,20%	3.530.490,57	4,20%
Gratuidades de Educação	24.3b	379.291,00	0,40%	340.069,29	0,40%	340.069,29	0,40%
Trabalho voluntário	30	3.578.146,32	3,77%	3.190.421,28	3,80%	3.190.421,28	3,80%
Com Restrição		1.908.949,20	2,01%	1.546.123,97	1,84%	1.546.123,97	1,84%
Programa (Atividades) de Missão	25	1.908.949,20	2,01%	1.546.123,97	1,84%	1.546.123,97	1,84%
CUSTOS OPERACIONAIS		68.185.037,58	71,85%	59.687.054,32	71,07%	59.687.054,32	71,07%
Sem restrição		62.318.651,06	65,67%	54.610.439,78	65,03%	54.610.439,78	65,03%
Programas (Atividades) de Educação	26.1	23.482.097,99	24,74%	20.188.460,36	24,04%	20.188.460,36	24,04%
Programas (Atividades) de Assistência Social	26.2	1.465.774,23	1,54%	1.395.446,27	1,66%	1.395.446,27	1,66%
Programas (Atividades) de Força de Integração	26.3	3.785.492,86	3,99%	4.832.497,24	5,75%	4.832.497,24	5,75%
Programa (Atividades) de Missões	26.4	33.585.285,98	35,39%	28.194.035,91	33,57%	28.194.035,91	33,57%
Custos de Compensação		3.957.437,32	4,17%	3.530.490,57	4,20%	3.530.490,57	4,20%
Gratuidades de Educação	24.3b	379.291,00	0,40%	340.069,29	0,40%	340.069,29	0,40%
Trabalho voluntário	30	3.578.146,32	3,77%	3.190.421,28	3,80%	3.190.421,28	3,80%
Com restrição		1.908.949,20	2,01%	1.546.123,97	1,84%	1.546.123,97	1,84%
Programa (Atividades) de Missões	25	1.908.949,20	2,01%	1.546.123,97	1,84%	1.546.123,97	1,84%
RESULTADO BRUTO		26.713.291,04	28,15%	24.292.828,47	28,93%	24.292.828,47	28,93%
DESPESAS OPERACIONAIS		16.061.923,86	16,93%	15.104.043,68	17,99%	15.104.043,68	17,99%
Administração	27	4.963.207,74	5,23%	9.801.648,08	11,67%	9.801.648,08	11,67%
Despesas Diversas	28	10.446.784,79	11,01%	4.430.444,14	5,28%	4.430.444,14	5,28%
Outras (Não Orçamentárias)	29	651.931,33	0,69%	871.951,46	1,04%	871.951,46	1,04%
(=) SUPERÁVIT DO EXERCÍCIO	23.5	10.651.367,18	11,22%	9.188.784,79	10,94%	9.188.784,79	10,94%

As Notas Explicativas são partes integrantes das Demonstrações Contábeis

PRESB. JOSÉ ALFREDO MARQUES DE ALMEIDA
TESOUREIRO SC/IPB

ROBSON GOMES DE ASSUNÇÃO
TÉCNICO EM CONTABILIDADE
CRC-DF Nº 026092/O



IGREJA PRESBITERIANA DO BRASIL
DEMONSTRAÇÕES CONTÁBEIS - EXERCÍCIO 2023
DEMONSTRAÇÕES DE MUTAÇÃO DO PATRIMÔNIO LÍQUIDO
EM R\$

Descrição	Patrimônio Social	Fundo de Apoio Operacional	Fundo Missionário	Ajustes de Exercícios Anteriores	Superávit / Déficit do Exercício	Total do Patrimônio Líquido
Saldos iniciais em 31/12/2021	24.430.244,93	71.964.555,69	4.489.997,42	0,00	11.277.320,57	112.162.118,61
Déficit do Exercício 2021	11.277.320,57				-11.277.320,57	0,00
Superávit/Déficit do Período					9.188.784,79	9.188.784,79
Ajustes de Exerc. Anteriores				-334.840,55		-334.840,55
Fundo de Apoio Operacional	-8.646.283,67	8.646.283,67				0,00
Fundo Missionário IPB	-3.687.832,17		3.687.832,17			0,00
Transferências						0,00
Saldos finais em 31/12/2022	23.373.449,66	80.610.839,36	8.177.829,59	-334.840,55	9.188.784,79	121.016.062,85
Déficit do Exercício 2022	9.188.784,79				-9.188.784,79	0,00
Superávit/Déficit do Período					10.651.367,18	10.651.367,18
Ajustes de Exerc. Anteriores	-334.840,55			334.840,55		0,00
Fundo de Apoio Operacional	-5.458.906,95	5.458.906,95				0,00
Fundo Missionário IPB	-2.430.265,74		2.430.265,74			0,00
Transferências						0,00
Saldos finais em 31/12/2023	24.338.221,21	86.069.746,31	10.608.095,33	0,00	10.651.367,18	131.667.430,03
Nota	23.1	23.3	23.2	23.4	23.5	23

As Notas Explicativas são partes integrantes das Demonstrações Contábeis

PRESB. JOSÉ ALFREDO MARQUES DE ALMEIDA
TESOUREIRO SC/IPB

ROBSON GOMES DE ASSUNÇÃO
TÉCNICO EM CONTABILIDADE
CRC-DF N° 026092/O



IGREJA PRESBITERIANA DO BRASIL
NOTAS EXPLICATIVAS ÀS DEMONSTRAÇÕES CONTÁBEIS
ENCERRADAS EM 31 DE DEZEMBRO DE 2023

AS NOTAS EXPLICATIVAS SÃO PARTE INTEGRANTE DAS DEMONSTRAÇÕES CONTÁBEIS

1. CONTEXTO OPERACIONAL

A Igreja Presbiteriana do Brasil é uma organização religiosa, sem fins lucrativos, com sede e foro na cidade de Brasília-DF, constituída de uma federação de Igrejas locais, tendo como objetivos adorar a Deus conforme as Escrituras Sagradas do Velho e Novo Testamento, propagar o Evangelho de Nosso Senhor Jesus Cristo, promover educação cristã e obras de caridade, e administrar o seu patrimônio, bem como supervisionar e orientar através dos concílios competentes a ação das Igrejas federadas. A Entidade declara expressamente que não há quaisquer indícios ou intenções de paralisação de suas atividades. As demonstrações contábeis das igrejas federadas não são consolidadas nas demonstrações contábeis da Entidade, uma vez que aquelas entidades possuem personalidade jurídica independente, possuem vida própria e não possuem característica de grupo de entidades.

2. REGISTROS E INSCRIÇÕES LEGAIS

A entidade possui os seguintes registros e inscrições:

- CNPJ/MF nº 00.118.331/0001-20
- Inscrição Estadual: Isenta
- A Entidade obteve Certidão Positiva com efeitos de Negativa de Débitos Relativos aos Tributos Federais e à Dívida Ativa da União, junto à Secretaria da Receita Federal do Brasil e Procuradoria Geral da Fazenda Nacional (Código da Certidão nº 0405.9427.A54C.5B6E - validade até 24/08/2024). A ocorrência existente se refere a tramitação de Processo nº 04977603587/2009-73 com inscrição 72609002365-87 na Procuradoria Geral da Fazenda Nacional com valor atualizado até 03/02/2024 em R\$ 2.845.295,59, referente à cobrança pela União de Aforamento sobre imóveis (matrículas nº 24313 e 24314) da IPB localizados na cidade de Barueri-SP, em comodato ao IPM, patrocinado pelo Mackenzie. Certidão de Regularidade do FGTS - CRF emitida pela Caixa Econômica Federal (certificação número 2024021508045113701178), válida até 15/03/2024.

3. BASE DE PREPARAÇÃO DAS DEMONSTRAÇÕES CONTÁBEIS

a) Declaração de Conformidade

As demonstrações contábeis da entidade foram preparadas e estão em conformidade com os preceitos contidos na ITG 2002 (R1) - Entidades Sem Finalidade de Lucro - primariamente, pela NBC TG 1000 (R1) - Contabilidade para Pequenas e Médias Empresas (exceto o cumprimento da Seção 17, no que diz respeito à análise de perdas por redução ao valor recuperável - Impairment Test), bem como pelo conjunto das NBC TGs, quando as referidas normas citadas anteriormente não tratarem especificamente de algum assunto e quando for aplicável. O conjunto das NBC TGs possui alguns procedimentos que não se aplicam ao tipo da entidade, fazendo com que alguns itens não pudessem ter sido aplicados. No decorrer desta nota explicativa, faremos menção às restrições quanto à aplicação das normas contábeis.



b) Destinação do Resultado

A entidade denomina seu resultado como déficit ou superávit, conforme preconiza o item 23 da ITG 2002- R1, e declara que não distribui, sob qualquer forma e pretexto, qualquer parte do seu resultado a funcionários, diretores, presidentes, tesoureiros e qualquer outra pessoa ligada à entidade. O resultado (déficit ou superávit) é incorporado ao Patrimônio Social (item 15 da ITG 2002- R1) após a aprovação das demonstrações contábeis pela CE/IPB. O superávit do exercício de 2022, no montante de R\$ 9.188.784,79, foi incorporado ao Patrimônio Social após aprovação da CE. Quanto ao resultado do exercício de 2023, R\$ 10.651.367,18, o mesmo aguardará aprovação pela CE para a sua incorporação ao Patrimônio Social.

c) Base de apresentação

As demonstrações contábeis foram preparadas com base no custo histórico e ajustadas para refletir: (I) o valor justo de realização de seus ativos; e (II) o valor de liquidação de seus passivos. A entidade não aplicou o teste de redução ao valor recuperável ("impairment") sobre o ativo imobilizado. O regime utilizado para receitas e despesas foi o regime de competência. Não é possível fazer provisão para as receitas de dízimos, uma vez que o envio dos recursos por parte das igrejas federadas não é obrigatório e não é possível estimar os montantes com margem razoável e confiável de segurança. Neste caso, a entidade trata o momento do recebimento como regime de competência. Caso os usuários das demonstrações contábeis queiram fazer análises financeiras considerando previsão de receita e PCLD, deverão promover os ajustes necessários e/ou recorrer à Demonstração do Fluxo de Caixa. Os eventos subsequentes foram avaliados até 26 de fevereiro de 2024, data em que as demonstrações contábeis foram encerradas.

4. SUMÁRIO DAS PRINCIPAIS PRÁTICAS CONTÁBEIS

a) Moeda funcional e moeda de apresentação

As demonstrações contábeis da entidade são mensuradas utilizando a moeda do principal ambiente econômico no qual a entidade opera ("moeda funcional"), que no caso é o Real. Para fins de apresentação, as demonstrações contábeis estão expressas em unidades de R\$.

As operações em outras moedas (doações recebidas do exterior) são convertidas para a moeda funcional utilizando a taxa de câmbio vigente na data das transações. A entidade possui uma conta no exterior (Comerica Bank - EUA), cuja contabilização da variação cambial mensal do saldo existente em dólares é reconhecida no resultado de variação cambial - positiva ou negativa - (Recursos com Restrição), por se tratar de recursos com aplicação específica (APMT), utilizando a taxa de câmbio de fechamento na data do balanço.

b) Créditos a receber

b.1) Fundo de Apoio Operacional

Os montantes são registrados inicialmente pelo custo histórico e subsequentemente são apresentados ao seu valor justo de realização, contemplando as atualizações aplicáveis conforme cláusulas contratuais. A entidade revisa sistematicamente a probabilidade de haver perdas nos valores a receber e decidiu por manter a provisão já constituída por entender que não há riscos substanciais do não recebimento dos valores consignados (Nota 11).



b.2) Adiantamentos

São montantes registrados ao custo histórico, repassados a fornecedores e a órgãos internos para prestação de contas futuras. Nos casos em que a entidade julga ter havido atraso significativo na prestação de contas, aplica-se o Impairment para reduzir o valor desse grupo de ativos.

c) Estoques

A entidade não possui estoques sob seu controle.

d) Imobilizados

Os ativos imobilizados são reconhecidos pelo custo de aquisição ou construção, líquido da depreciação acumulada. Os ativos imobilizados são depreciados pelo método linear (com exceção dos imóveis que não são depreciados), com base na vida útil que a entidade julga adequada, a partir da data em que os ativos se encontram disponíveis para serem utilizados no uso pretendido. A entidade ainda não definiu junto aos seus órgãos internos e de controle os procedimentos a serem adotados para a adequação do saldo do imobilizado. A entidade iniciou um trabalho de levantamento de todos os imóveis de sua propriedade para a adequação de saldos; contudo, o referido levantamento ainda não foi concluído.

A vida útil econômica que a entidade julga ser adequada para cada classe de imobilizado é estimada da seguinte forma:

GRUPO DE IMOBILIZADO	VIDA ÚTIL
Veículos	5 anos
Edificações	25 anos
Móveis e Utensílios	10 anos
Máquinas e Equipamentos	10 anos
Computadores e Periféricos	5 anos
Instrumentos Musicais	10 anos
Livros	10 anos

e) Impairment Test

A entidade não avaliou se existem evidências objetivas de que o valor contábil do ativo imobilizado deve ser deduzido ao valor recuperável, uma vez que: (I) os ajustes em seus controles internos e saldos do imobilizado não foram feitos; e (II) pelo fato da entidade não possuir atividade comercial geradora de caixa por venda ou prestação de serviço. Com isso, o imobilizado não contempla prováveis perdas por redução do valor recuperável.

Para os ativos financeiros citados na Nota b.1, é efetuada uma análise comparativa entre o valor contábil e os fluxos de caixa esperados para esses ativos, e quando há algum indicador de que o valor não seja recuperável, é aplicado o ajuste de Impairment.

f) Fornecedores

As contas a pagar aos fornecedores são obrigações normais devidas por bens e serviços que foram adquiridos no curso normal das atividades. Estas são reconhecidas inicialmente pelo valor justo e mantidas desta forma até a sua liquidação. A entidade não possui saldos materiais de passivos desta natureza pendentes de liquidação (vencidos), cujo prazo extrapole um exercício social.



g) Provisões

A entidade realiza provisões mensais de férias e 13º salário para cobrir tais obrigações, bem como dos seus respectivos encargos sociais (INSS, FGTS e PIS sobre a Folha de Pagamento).

g.1) Contingências

A entidade está sendo arrolada de forma solidária em várias ações de cobrança de taxas imobiliárias nos municípios de Guarulhos/SP e Brasília/DF, referentes aos imóveis que estão em nome da entidade, mas cedidos em comodato ao Mackenzie. Não foram realizadas provisões contingenciais passivas para tais ações, uma vez que a entidade entende que tais ações serão liquidadas pelo Mackenzie.

A entidade registrou provisões contingenciais passivas para perdas de ações judiciais em que se configura como ré, com chance provável de condenação, de acordo com o julgamento de sua consultoria jurídica. Não foram feitas provisões para as causas julgadas como perdas remotas e possíveis; para essas, foram feitas notas explicativas demonstrativas (Nota 21).

h) Reconhecimento de Receitas e Despesas

h.1) Receitas

As receitas da entidade são formadas basicamente por dízimos enviados pelas igrejas ligadas, ofertas recebidas e atualizações dos contratos do FAO. A entidade não possui domínio sobre os recursos de dízimos que deixam de ser enviados pelas igrejas, pois não há: (I) obrigação legal e imposta para este repasse (o envio por parte das igrejas ligadas é voluntário); (II) recebimento por contraprestação de serviços prestados; (III) nem definição de valor mensal. Com isso, os envios de dízimos não são controláveis para que a entidade possa fazer provisões mensais ou contabilizar prováveis valores a receber. Este advento faz com que as receitas sejam reconhecidas quando efetivamente recebidas pela entidade, uma vez que neste momento se constitui a sua competência. Não há recebimento por contraprestação de serviços prestados. As únicas receitas que são provisionadas mensalmente são aquelas oriundas de aluguéis de imóveis em nome da entidade, que são oferecidos para locação, e as receitas de correção mensal dos contratos do FAO. Todas as receitas da entidade são para aplicação exclusiva em seus objetivos estatutários.

h.2) Recebimentos com Restrição

A entidade recebe recursos para aplicação específica definida pelo doador (repasse para projetos missionários/evangelísticos, recursos recebidos para campanhas específicas etc.). Nestes casos, os recursos recebidos são classificados em contas patrimoniais denominadas "Recursos com Restrições" no Ativo e "Obrigações com Restrição" no Passivo, na qual a entidade não utiliza tais recursos para aplicações em suas atividades normais. As entradas e saídas desse tipo de recurso não transitam pelo resultado da entidade.

h.3) Despesas

As despesas são reconhecidas pelo regime de competência.

i) Seguros

A Entidade possui apólices de seguros para cobrir parte do seu patrimônio. As apólices existentes foram emitidas para cobrir: (I) imóveis comerciais e edificações dos seminários; e (II) veículos, conforme relação:

Unidade	Número da apólice	Data da apólice	Período de cobertura	Objeto segurado
Seminário Presbiteriano do Norte	134428501000230420230101	14/04/2023	19/04/2023 A 19/04/2024	ED. SEMINÁRIO SPN
Seminário Brasil Central	18.63.2023.062824	12/05/2023	12/05/2023 a 12/05/2024	ED. SEMINÁRIO SBC
Seminário José Manoel da Conceição	5177202344310753020	11/05/2023	11/05/2023 a 11/05/2024	VEÍCULO NOVA MONTANA PLACA GJU7D05
Seminário Presbiteriano de Brasília	5177202375180003173	12/01/2023	12/01/2023 a 12/01/2024	ED. SEMINÁRIO DO SPB
Seminário Presbiteriano do Sul	5177202344310928788	29/05/2023	29/05/2023 a 29/05/2024	VEÍCULO SPACE FOX PLACA EKN8676
Seminário Presb. do Rio de Janeiro	0880118004036511	01/06/2023	01/06/2023 A 01/06/2024	ED. SEMINÁRIO DO SRJ
Seminário Presbiteriano Denoel Eller	118 97 9376753	31/01/2023	31/01/2023 a 31/01/2024	ED. SEMINÁRIO DO SBH
Seminário Presbiteriano do Nordeste	118 04 4043323	05/06/2023	05/06/2023 a 05/06/2024	ED. SEMINÁRIO DO SNE
Junta de Missões Nacionais	118 88 4044883	17/11/2023	17/11/2023 a 17/11/2024	ED. BASE CAMPINAS/SP

As despesas de seguro são levadas ao resultado na medida de 1/12 avos, observando o regime de competência. Algumas apólices de seguro com características peculiares foram levadas diretamente ao resultado. Ao final do exercício de 2023, o montante de seguros a apropriar representava o valor de R\$ 13.401,82.

j) Forma de Tributação

A Igreja Presbiteriana do Brasil é uma entidade imune, não efetuando pagamento de impostos sobre suas receitas próprias, originárias de dízimos, doações, ofertas e aquelas outras amparadas por leis. A entidade efetua o recolhimento mensal do PIS sobre a folha de pagamento, à base de 1,0%, além dos encargos sociais previdenciários (INSS 20% - Terceiros 5,8% - SAT/RAT 1,0%, com exceção do Seminário SBC que possui alíquota SAT/RAT de 1,584%).

k) Fundos de Reserva

São constituídos dois fundos no Patrimônio Líquido da Entidade, necessários para a cobertura do Fundo Missionário e Fundo de Apoio Operacional. Os fundos são aumentados à medida que as entradas orçamentárias (54% ao Comitê Gestor e 8% ao Fundo Operacional) e não orçamentárias (doações) não são aplicadas em sua totalidade, e são diminuídos à medida que há aplicações superiores às entradas. Tais fundos são lastreados com recursos financeiros e valores a receber, registrados no Ativo da Entidade.

Reapresentação da DSDE

A entidade optou por apresentar uma coluna para informar o Saldo Reapresentado das movimentações referentes ao exercício de 2022, após julgar ser necessário o desmembramento da linha que trata o montante das receitas com "Dízimos / Ofertas / Aluguéis / Resultado na Alienação de Ativos", para possibilitar aos usuários uma informação mais depurada quanto às principais fontes de recursos. Os valores do Resultado na Alienação de Ativos foram separados desta linha, ficando assim demonstrado:

	NOTA	Reapresentado			
		31/12/2023	AV %	31/12/2022	AV %
RECEITAS OPERACIONAIS		94.898.328,62	100,00%	83.979.882,79	100,00%
Sem Restrição		89.031.942,10	93,82%	78.903.268,25	93,95%
Dízimos / Ofertas / Aluguéis	24.1	64.599.268,01	68,07%	58.030.344,87	69,10%
Resultado de alienação de ativos	24.2	7.270.000,00	7,66%	500.000,00	0,60%

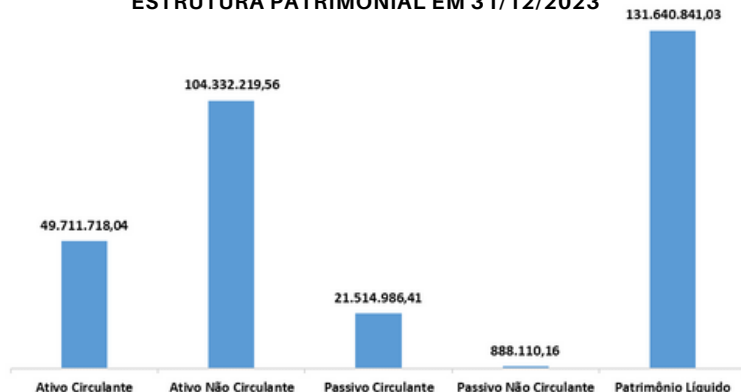


5. DISPOSIÇÃO DOS ATIVOS E PASSIVOS

As Demonstrações Contábeis estão apresentadas de acordo com o conjunto das Normas Brasileiras de Contabilidade vigentes (ITG 2002-R1, NBC TG 1000-R1). Ativos e Passivos são apresentados de acordo com suas disponibilidades/exigibilidades. Os ativos/passivos de rápida realização/exigibilidade são denominados de Circulantes, enquanto os ativos/passivos que não possuem rápida realização/exigibilidade são denominados de Não Circulantes.

A entidade apresentou aumento de 5,96% em seu índice de liquidez corrente, elevando-o para R\$ 2,31, demonstrando índice satisfatório de solvência. Já o índice de liquidez geral ficou em R\$ 4,84 (aumento de 4,09% em relação ao exercício anterior). O gráfico a seguir apresenta a distribuição dos ativos e passivos no exercício de 2023:

ESTRUTURA PATRIMONIAL EM 31/12/2023



	31/12/2023	31/12/2022
Liquidez Corrente	R\$ 2,31	R\$ 2,18
Liquidez Geral*	R\$ 4,84	R\$ 4,65

* Não foi considerado os saldos em Recursos com Bloqueio Judicial, Investimento e Imobilizado.

6. CAIXA E EQUIVALENTE DE CAIXA

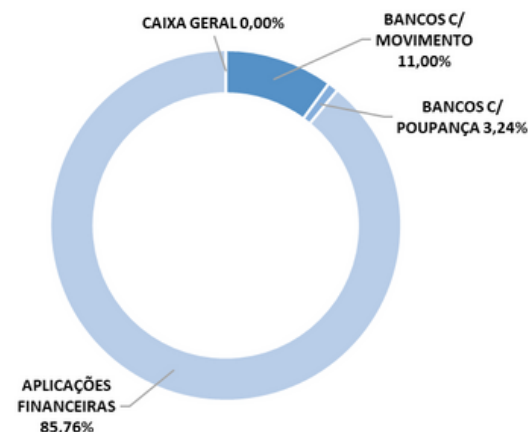
A entidade apresentou um aumento de 21,12% no montante de Caixa e Equivalentes (Sem Restrição) em relação ao exercício anterior, correspondendo ao valor de R\$ 2.743.260,76. Este aumento representa o acúmulo das disponibilidades, que voltam a crescer após a redução do exercício anterior, devido aos gastos com a reunião do Supremo Concílio. Análises mais detalhadas sobre as Atividades Geradoras de Caixa poderão ser conferidas na Demonstração do Fluxo de Caixa.

6.1 Recursos Sem Restrição

Saldo em 31/12/2023	Saldo em 31/12/2022
345,17	1.441,28
3.192.770,87	2.085.159,84
12.523.633,77	10.835.392,39
16.731,07	68.226,61
15.733.480,88	12.990.220,12

Caixa e equivalentes de caixa Sem Restrição de Uso compreendem os valores de caixa, depósitos líquidos e imediatamente resgatáveis, aplicações financeiras em investimento com risco insignificante de alteração de valor (prontamente conversíveis em caixa), tendo remuneração indexada à taxa dos certificados de depósito bancário (CDB/DI) e poupança, na qual a Entidade não possui restrições para aplicar nos projetos conforme previsão orçamentária.

Distribuição dos Recursos Sem Restrição





Os recursos aqui mencionados estão livres de bloqueios judiciais. Os recursos da Entidade que estão bloqueados por decisão judicial serão comentados na Nota 13.

O montante existente de caixa e equivalentes Sem Restrição está distribuído em diversas contas bancárias e já destinados aos órgãos/departamentos da Entidade, conforme demonstrado:

Consignatários dos Recursos em 31/12/2023	Saldo em Caixa	Saldo em Conta Corrente	Cheques a Compensar	Saldo em Poupança	Saldo em Aplicação Financeira	Total dos Recursos Consignados
Tesouraria/Reserva Técnica	-	2.081.246,92	-	1.460,72	7.063.119,09	9.145.826,73
JPEF	-	46.292,63	-	-	348.296,84	394.589,47
JMN	-	60.870,62	-	5.454,51	313.519,14	379.844,27
Comitê Gestor	-	4.743,87	-	-	738.495,60	743.239,47
Seminário - SPN	-	388.907,37	-	7.928,51	-	396.835,88
Seminário - SPS	-	84.689,48	-	-	1.223.921,59	1.308.611,07
Seminário - SBH	-	1.319,40	-	1.887,33	200.635,80	203.842,53
Seminário - SRJ	345,17	180,00	-	-	92.058,22	92.583,39
Seminário - SBC	-	110.256,11	-	-	55,45	110.311,56
Seminário - SPB	-	20.760,27	-	-	-	20.760,27
Seminário - SNE	-	10.095,70	-	-	45.811,60	55.907,30
Seminário - Ext. Rondônia	-	36.407,27	-	-	89.850,16	126.257,43
Seminário - JMC	-	20,00	-	-	147.069,75	147.089,75
Seminário - SPA	-	122.557,02	-	-	6.054,21	128.611,23
Conf. Nac. de Homens Presbiterianos (CNHP)	-	8.109,38	-	-	373.874,40	381.983,78
Conf. Nac. de SAFs	-	32.858,42	-	-	1.504.823,62	1.537.682,04
Conf. Nac. de Adolescentes	-	157.738,05	-	-	91.161,48	248.899,53
Conf. Nac. de Mocidade	-	25.718,36	-	-	284.886,82	310.605,18
TOTAIS	345,17	3.192.770,87	-	16.731,07	12.523.633,77	15.733.480,88

6.2 Recursos Com Restrições

Com Restrição	Saldo em 31/12/2023	Saldo em 31/12/2022
Bancos C/ Movimento	105.322,95	204.002,54
Bancos C/ Poupança	1.773,82	1.392,09
Aplicações Financeiras	204.040,49	120.859,98
Tributos/encargos a recuperar	470,79	470,79
TOTAL	311.608,05	326.725,40

Caixa e equivalentes de caixa Com Restrição de Uso compreendem os valores de caixa, depósitos líquidos e imediatamente resgatáveis, aplicações financeiras em investimentos com risco insignificante de alteração de valor (prontamente conversíveis em caixa), tendo remuneração indexada à taxa dos certificados de depósito bancário (CDB/DI) e poupança, nos quais a Entidade é uma agente administradora responsável pela aplicação/repasso ao órgão beneficiário. A Entidade possui restrição de uso desses recursos, uma vez que foram recebidos para aplicação em finalidades/projetos específicos, não se configurando como uma receita livre para movimentação pela Entidade. A tabela a seguir demonstra quais os órgãos que serão beneficiários dos recursos:

Distribuição dos Recursos Com Restrição	Saldo em 31/12/2023	Saldo em 31/12/2022
Recursos APMT	97.356,74	107.510,08
Recursos APECOM	88.983,38	111.022,15
Recursos CAS	62.170,93	50.194,41
Recursos Família Missionária	63.097,00	57.998,76
TOTAL	311.608,05	326.725,40

Os valores a repassar também estão devidamente registrados no Passivo Circulante da Entidade, pois constituem uma obrigação que a Entidade tem na aplicação/repasso, não afetando o seu resultado.



7. ADIANTAMENTOS DIVERSOS

	Saldo em 31/12/2023	Saldo em 31/12/2022
Adiantamentos a colaboradores	46.159,32	39.113,26
Secretaria Executiva	-	8.888,00
Tesouraria	11.522,35	5.858,95
Comissão de Previdência e Saúde	-	-
Confederação Nacional de SAFs	331,42	10.255,75
Confederação Nacional dos Homens Presbiterianos	1.500,00	550,17
Confederação Nacional de Adolescentes	7.273,45	8.164,45
JPEF	11.262,08	8.736,30
Junta de Educação Teológica	412,78	-
Junta de Missões Nacionais	101.716,05	130.023,02
Plano Missionário Cooperativo	321,73	320,00
Secretaria Nacional de Mocidade	425,00	425,00
Secretaria Nacional de Trabalho Infantil	-	-
Secretaria Nacional da Pessoa Idosa	-	-
Secretaria Trabalho Masculino	-	-
Secretaria Trabalho Feminino	3.703,70	-
Seminário do Nordeste	58,55	14.024,00
Seminário José Manoel da Conceição	1.041,91	7.210,81
Seminário Presbiteriano do Norte	19.862,90	186,74
Seminário Presbiteriano do Rio de Janeiro	2.000,00	-
Seminário Presbiteriano Ext. Rondônia	100,00	-
Reunião do Supremo Concílio	-	36.197,38
Reunião Comissão Executiva	590,28	47.030,28
Conselho de Ação Social	161,17	-
Conape	-	58,15
Conselho Presbiteriano de Capelania	-	330,00
Comissão Especiais	-	-
(-) Perdas estimadas para adiantamentos pendentes	- 125.438,70	- 125.438,70
TOTAL	83.003,99	191.933,56

Os adiantamentos se referem a valores repassados para os órgãos internos e estão pendentes para prestação de contas. O montante de Adiantamento a Colaboradores refere-se, na sua maioria, a férias pagas em dezembro/23 com gozo em janeiro/24. Os valores estão registrados a custo histórico e serão levados ao resultado quando houver prestação de contas (exceto nos casos da criação da Provisão de Adiantamentos Pendentes).

7.1 Provisão para Adiantamentos Pendentes (impairment test)

A Entidade realiza e revisa anualmente o teste de recuperabilidade dos ativos registrados como Adiantamentos. No exercício de 2023, a administração julgou não haver necessidade de realizar ajustes na provisão por entender que o montante existente já cobre possíveis baixas que possam ocorrer.

**8. OUTRAS CONTAS A RECEBER - CIRCULANTE**

Circulante	Saldo em 31/12/2023	Saldo em 31/12/2022
Aluguéis a receber	209.072,01	182.658,60
Outros adiantamentos	57.533,03	30.558,96
IPB. Memorial (PE)	-	3.313,47
Igreja Presbiteriana de Cuiabá	-	400.000,00
1ª Igreja Presbiteriana de Vila Velha	-	3.999.000,00
Missão Evangélica Caiuá	1.471.000,00	571.000,00
Débitos bancários indevidos	5.025,97	5.025,97
Itamaraty Imóveis	-	9.959,82
Instituto Bíblico Eduardo Lane (IBEL)	91.000,00	91.000,00
Tributos e encargos a recuperar	65.668,22	65.668,22
Valores a recuperar com terceiros	2.727,99	2.727,99
Débitos bancários indevidos (SPS)	19.877,94	19.877,94
Presbitério Vale do Parana	-	-
Projeto de Uruguaiiana	900,00	900,00
Projeto Santo Ângelo	1.000,00	1.000,00
Presbitério Itapemirim	4.000,00	8.000,00
Depósito Judicial (JMC)	500,00	500,00
Depósito Judicial (SRJ)	10.832,20	10.832,20
IP de Paragominas	3.000,00	27.000,00
(-) Perda Estimada Débitos Bancários	-	19.877,94
TOTAL	1.922.259,42	5.409.145,23

8.1 Aluguéis a Receber

Referem-se a valores a receber de imóveis comerciais de propriedade da Entidade que estão alugados para terceiros. Os valores foram inicialmente contabilizados a custo histórico, considerando o regime de competência, e atualizados posteriormente conforme índices contratuais para os casos de valores não recebidos.

8.2 Outros Adiantamentos

Refere-se ao adiantamento efetuado a terceiros aguardando compensação.

Circulante	Saldo em 31/12/2023	Saldo em 31/12/2022
Cia Brasileira de Soluções e Serviços	651,23	651,23
IPB Canoas	27.000,00	27.000,00
Cartório 1º Serviço Registral	2.641,80	2.641,80
Tania Fadel Bueno	265,93	265,93
Ideal Factoring F M LTDA	25.000,00	-
Paíaguas Hotéis AS	1.216,00	-
Lion Promo Comercio de Produ	330,00	-
Rev. Ildemar de Oliveira Berbert	180,00	-
Rev. Jorge Ferreira Lola	100,00	-
Geomário M Carneiro	58,15	-
Hotelaria Accor Brasil	37,00	-
Presb. Hildemar Rodrigues Falcao	11,17	-
Rev. Vinicius Rangel Sampaio	11,00	-
Rev. Jose Romeu da Silva	10,15	-
Jose Rafael Fernandes Bezerra	9,38	-
Hoken Inter Company LTDA	9,00	-
Rev. Marcio Leandro Figueiredo	2,00	-
Fabio S. L. Fiarte ME	0,20	-
By Ville Hotéis e Rest LTDA	0,02	-
TOTAL	57.533,03	30.558,96



8.3 Igreja Presbiteriana de Cuiabá

O saldo de R\$ 400.000,00 foi devidamente quitado no exercício de 2023.

8.4 1ª Igreja Presbiteriana de Vila Velha

O saldo de R\$ 3.999.000,00 refere-se a um empréstimo concedido para aquisição de um imóvel para a igreja beneficiária. A liquidação do empréstimo por parte da igreja beneficiária está condicionada à venda de um imóvel de sua propriedade, o que ainda não ocorreu. Devido ao tipo da operação, o saldo foi transferido para o Não Circulante.

8.5 Missão Evangélica Caiuá

Refere-se ao saldo do aporte financeiro realizado ao órgão para ajuda emergencial para pagamentos de despesas, com liquidação corrente, sem consideração de atualização. O aumento do saldo no exercício de 2023 refere-se a novos aportes.

COMPOSIÇÃO DO SALDO - R\$	
Saldo Inicial	571.000,00
Aportes em 2023	1.609.000,00
Liquidações em 2023	709.000,00
Saldo Final	1.471.000,00

8.6 Débitos Bancários Indevidos

Saldo referente ao desconto de IR sobre aplicações financeiras por parte da instituição bancária. A Entidade analisará o ingresso de ação judicial para reaver os valores descontados indevidamente, devido à sua condição tributária.

8.7 Instituto Bíblico Eduardo Lane - IBEL

Saldo de R\$ 91.000,00 aguardando liquidação por parte do órgão, sem previsão definida.

8.8 Encargos Sociais / Tributos a Recuperar

O montante de R\$ 65.668,22 refere-se a impostos pagos indevidamente e que serão compensados. Os valores estão registrados a custo histórico, sem atualização.

8.9 Créditos a Recuperar com Terceiros

Valores referente a pagamentos a maior junto a fornecedores.

8.10 Débitos Bancário Indevidos (SPS)

Saldo referente a desconto de IR sobre aplicações financeiras por parte da instituição bancária. A Entidade analisará o ingresso de ação judicial para reaver os valores descontados indevidamente, devido à sua condição tributária.

8.11 Projeto Uruguaiana, Projeto Santo Ângelo

Os saldos dessas rubricas referem-se a empréstimos concedidos aos beneficiários listados com expectativa de serem recebidos sem atualizações.

8.12 IP de Paragominas

Saldo a receber referente ao valor de indenização pago a terceiros, com previsão de liquidação do saldo residual para o exercício de 2024.



8.13 Perdas Estimada Débitos Bancário

Valor referente a reconhecimento de provisão para perda de imposto de renda de aplicação financeira já debitado em conta.

9. ADIANTAMENTO A FORNECEDORES

	Saldo em 31/12/2023	Saldo em 31/12/2022
Adiantamentos a fornecedores	364.120,91	72.036,23
(-) Perdas estimadas para adiantamento pendentes	- 14.425,07	- 12.753,75
TOTAL	349.695,84	59.282,48

Valores a custo histórico adiantados a fornecedores operacionais, cuja liquidação se espera para o exercício de 2024. A Entidade mantém uma estimativa de perdas para cobrir possíveis adiantamentos cujas operações já foram consumadas em exercícios anteriores e aguardam o envio de documento fiscal.

10. PROJETO CAPELA

Os montantes se referem a contratos firmados com as igrejas afiliadas com o propósito de empréstimos para construção, conforme estabelecido nos contratos. Inicialmente, os contratos são registrados a custo histórico e são ajustados anualmente pelo IGPM, com limite de 10% ao ano. A primeira correção é realizada 12 meses após a liberação dos montantes estipulados nos contratos, ou conforme as particularidades de cada contrato. A Entidade não realizou o teste de recuperabilidade sobre esta carteira, pois não havia indícios até então de perdas por falta de recebimento. No entanto, inadimplências foram observadas no exercício de 2023 e novas análises serão conduzidas em 2024 para determinar a necessidade, ou não, de constituição de provisão para perdas. O prazo padrão para a liquidação dos contratos é de 120 meses. Não há recursos pendentes para liberação relacionados aos contratos ativos.

Circulante	Saldo em 31/12/2023	Saldo em 31/12/2022
1ª IP. BARRA DE SÃO FRANCISCO (ES)	27.524,10	26.364,42
2ª IP. DE RIO VERDE	40.194,40	38.966,44
IP. BOTUCATU (SP)	5.748,23	5.748,23
IP. DE BOM JARDIM (GO)	17.533,62	17.533,62
IP. DE PALMEIRÓPOLIS (TO)	4.414,30	4.555,23
IP. GETSÊMANI (SP)	-	25.015,36
IP. MONTE DAS OLIVEIRAS (SP)	25.218,13	25.304,61
IP. NACIONAL (DF)	27.918,25	27.918,25
IP. SÃO BERNARDO DO CAMPO (SP)	-	-
IP. VALE DE BÊNÇÃOS (BA)	30.143,53	24.005,25
IP. VENEZA (MG)	18.619,25	28.370,38
IPB. EM CANOAS (RS)	56.716,00	53.834,63
PRESB. DE BOTUCATU (SP)	13.290,82	20.347,79
PRESB. DE FLORIANÓPOLIS (SC)	13.166,33	13.798,51
PRESB. VALE DO MANHUAÇU (PRVM)	34.303,94	34.295,93
TOTAL	314.790,90	346.058,65



Não Circulante	Saldo em 31/12/2023	Saldo em 31/12/2022
1ª IP. BARRA DE SÃO FRANCISCO (ES)	55.048,15	79.093,15
2ª IP. DE RIO VERDE	55.035,45	130.475,80
IP. DE BOM JARDIM (GO)	13.150,22	13.150,22
IP. DE PALMEIRÓPOLIS (TO)	2.941,97	7.590,13
IP. GETSÊMANI (SP)	-	70.498,09
IP. MONTE DAS OLIVEIRAS (SP)	77.946,87	105.819,19
IP. NACIONAL (DF)	6.979,55	6.979,55
IP. SÃO BERNARDO DO CAMPO (SP)	8.885,89	8.885,89
IP. VALE DE BÊNÇÃOS (BA)	14.482,31	42.409,46
IP. VENEZA (MG)	-	25.791,25
PRESB. DE BOTUCATU (SP)	47.177,90	75.690,91
PRESB. DE FLORIANÓPOLIS (SC)	23.583,80	38.035,54
IPB. EM CANOAS (RS)	25.606,10	36.674,50
PRESB. VALE DO MANHUAÇU (PRVM)	63.714,80	66.142,08
TOTAL	394.553,01	707.235,76
TOTAL GERAL	709.343,91	1.053.294,41

11. FUNDO DE APOIO OPERACIONAL

Esta rubrica registra os valores administrados pela JPEF, que são concedidos às igrejas afiliadas por meio de contrato, com o objetivo de financiar a construção ou reforma de suas sedes.

	Saldo em 31/12/2023	Saldo em 31/12/2022	Saldo a liberar em 2024
Circulante	30.983.477,14	27.207.425,67	8.265.709,57
Não Circulante	53.759.674,22	51.586.485,36	
TOTAIS	84.743.151,36	78.793.911,03	8.265.709,57

Inicialmente, os contratos são registrados pelo custo histórico e sofrem correções anuais pelo IGPM, com limite de 10% ao ano. A primeira correção ocorre 12 meses após a liberação dos montantes definidos em contrato, ou conforme as particularidades de cada contrato. O prazo padrão para liquidação dos contratos é de 54 meses, com 6 meses de carência.

Os montantes acordados são liberados para os beneficiários em parcelas, de acordo com as condições estipuladas nos contratos. Para o exercício de 2024, há um saldo de R\$ 8.265.709,57 a ser liberado, referente a contratos firmados em 2023 e que serão disponibilizados ao longo dos meses, conforme previsto nos contratos. A seguir, apresentamos a composição da carteira, segmentada por igrejas:

IGREJAS	CIRCULANTE	NÃO CIRCULANTE	SALDO A LIBERAR EM 2024
10ª IP DE BELO HORIZONTE (BH)	35.298,72	31.017,85	
14ª IP DE MACAÉ (RJ)	66.666,67	433.333,33	
18ª IP. GOV. VALADARES (MG)	36.350,54	31.688,60	
1ª IP DA CIDADE DE BRUMADINHO	11.961,89	4.984,10	
1ª IP DE BARRA MANSÁ (RJ)	45.637,73	108.379,00	
1a IP EM RAPOSA J. DAS OLIV.	17.694,04	44.235,12	
1ª IP. BARRA DO ITAPEMIRIM (ES)	71.428,50	3.481,71	
1a IP. DE CARAPICUIBA	15.534,13	36.247,24	
1ª IP. DE IMPERATRIZ (MA)	294.375,30	305.529,12	
1ª IP. DE ITABUNA (BA)	24.466,40	-	
1ª IP. DE MONTES CLAROS (MG)	-	-	



IGREJAS	CIRCULANTE	NÃO CIRCULANTE	SALDO A LIBERAR EM 2024
1ª IP. DE NILOPOLIS (RJ)	84.341,63	-	
1a IP. DE OURO PRETO DO OESTE	54.384,11	39.177,69	
1ª IP. DE PORTO FRANCO	9.574,96	9.149,93	
1ª IP. DE RECIFE (PE)	102.269,35	1.500.000,00	2.500.000,00
1ª IP. DE SAQUAREMA (RJ)	1.004,00	-	
1ª IP. DO RIACHO FUNDO II (DF)	8.855,32	17.930,75	
1ª IP. EM VILA VELHA (ES)	113.829,98	85.074,28	
1ª IP. JARU (RO)	81.731,94	240.140,30	
1ª IP. PONTA GROSSA (PR)	76.193,18	906.791,99	125.297,90
1ª IP. VILA DA PENHA (RJ)	58.420,98	69.446,39	
2ª IP DE BOM JESUS DO ITABAPOA	113.383,81	77.700,53	
2a IP DE JUIZ DE FORA (MG)	38.846,61	99.891,26	
2ª IP DE OURO PRETO DO OESTE	22.106,53	2.847,07	
2ª IP DE SALINAS FILADÉLFIA	20.508,36	5.989,50	
2ª IP. DE ARAGUAINA (TO)	17.748,57	6.973,95	
2ª IP. DE BARRA DO GARCAS (MT)	23.148,15	226.851,85	
2ª IP. DE BOA VISTA (PR)	228.214,03	389.061,10	300.000,00
2ª IP. DE CACOAL (RO)	44.612,59	29.549,14	
2ª IP. DE CARANGOLA (MG)	68.134,97	94.631,93	
2ª IP. DE CARAPICUIBA (SP)	19.208,70	3.218,17	
2ª IP. DE RIO CLARO	38.647,29	9.676,26	
2ª IP. DE RIO VERDE (GO)	87.326,17	-	
2ª IP. DE SALINAS (MG)	-	69.855,13	
2ª IP. DE TERESINA (PI)	41.568,63	-	
2ª IP. JUNDIAI (SP)	39.931,40	127.104,01	
2ª IP. MANHUACU (MG)	7.673,93	12.307,70	20.000,00
2ª IP. NOVA VENECIA (ES)	103.659,21	259.147,99	
3ª IP EM CAMPO GRANDE (MS)	43.310,98	3.268,90	
3ª IP. BRAGANCA PAULISTA (SP)	5.894,98	-	
3ª IP. CEILANDIA (DF)	47.846,53	-	
3ª IP. DE ITAJUBA (MG)	11.013,45	42.777,49	
3ª IP. DE MANHUACU (MG)	57.837,95	-	
3ª IP. EM JI PARANÁ	31.179,44	15.589,78	
3ª IPB EM OURO PR. DO OESTE(RO)	4.516,63	-	
4ª IP. DE ALTO JEQUITIBÁ (MG)	2.654,83	-	
4ª IPB. EM JI PARANÁ (RO)	122.562,20	148.253,45	
5ª IP. DE BARRA MANSA (RJ)	46.814,38	123.012,85	
5ª IP. DE ITABUNA (BA)	44.444,44	355.555,56	
5ª IP. DE UBERLANDIA (MG)	140.229,89	993.137,63	
7ª IP. DE MACEIO (AL)	93.728,87	296.018,87	
APMT-AGÊN.PRESB.MISS.TRANS	137.155,34	452.792,83	
ASSOC.PRESB.ENS. E BENEF.(RJ)	22.168,20	12.667,54	
COLEGIO PRESB. AGNES ERSKINE	161.411,18	19.213,36	
IP 305 SUL (MT)	82.893,06	187.890,79	
IP ÁGUAS VIVAS (DF)	55.877,34	116.411,15	
IP BELA VISTA DE TATUI (SP)	36.099,46	109.967,69	
IP BETEL - PR	96.076,95	80.906,87	
IP CENTRAL DE ALTAMIRA (PA)	27.821,99	83.465,87	
IP CENTRAL DE BETIM (MG)	8.090,96	-	
IP CENTRAL DE GARANHUNS - PE	69.773,66	203.493,26	



IGREJAS	CIRCULANTE	NÃO CIRCULANTE	SALDO A LIBERAR EM 2024
IP COMUNIDADE CRISTA (BRAGANCA PAULISTA-SP)	17.985,55	62.949,45	
IP DA ALIANÇA(SE)	259.892,10	635.945,20	159.523,00
IP DA CAPELA(SP)	74.977,37	-	
IP DAS AMÉRICAS(RJ)	132.899,46	77.519,65	
IP DE ALVORADA (TO)	27.040,83	39.765,82	
IP DE BARRA DO BUGRES (MT)	16.404,74	33.127,32	
IP DE BELA SOMBRA	21.075,92	-	
IP DE BOA VISTA (RJ)	14.418,48	36.046,24	
IP DE CHAPADA DOS GUIMARÃES (M)	4.484,53	-	
IP DE DINIZ	13.406,07	-	
IP DE EXTREMA (MG)	41.654,59	94.365,23	
IP DE GUAÇUÍ(ES)	89.706,36	7.475,58	
IP DE ITAIPAVA (ES)	44.494,55	-	
IP DE ITANHAÉM - SP	32.133,01	37.486,33	
IP DE JARDIM ATLANTICO (PE)	9.317,80	-	
IP DE JARDIM ESPERANCA (RJ)	50.008,14	94.862,89	
IP DE JARDIM MARILEA (RJ)	112.567,43	240.172,66	20.000,00
IP DE JUSSARA (GO)	14.206,06	42.618,02	
IP DE LAJINHA (MG)	66.109,25	165.273,07	
IP DE MAIRI(BA)	52.317,46	8.633,09	
IP DE MENDES PIMENTEL (MG)	15.902,32	31.972,98	
IP DE NOVA XAVANTINA (MT)	1.007,90	-	
IP DE OSASCO - SP	216.708,13	176.910,41	
IP DE PELOTAS - RS	19.993,90	61.647,75	
IP DE PORTÃO (BA)	30.888,00	72.153,93	
IP DE SAO JOSE DOS CAMPOS (SP)	110.003,65	212.683,25	
IP DE SÃO MIGUEL PAULISTA (SP)	143.314,47	210.756,66	
IP DE TUTÓIA (MA)	14.049,74	16.392,12	
IP DE UTINGA (SP)	4.236,58	-	
IP DE VIÇOSA(MG)	218.651,61	-	
IP DE VILA EMIL (RJ)	40.906,44	113.279,31	
IP DE VILA FORMOSA (SP)	151.878,23	361.781,78	
IP DE VILA GERTY (SP)	6.632,61	34.475,95	
IP DE VILA GUARANI (SP)	56.607,65	73.947,90	
IP DE VILA HUNGRIA(SP)	19.575,22	1.505,80	
IP DE VILA ROSÁLIA(SP)	36.838,20	-	
IP DO BAIRRO DE BRASILIA (ALTA	73.641,37	198.265,13	
IP DO BAIRRO DE FATIMA (ES)	51.574,37	50.239,72	
IP DO PARAÍSO (ES)	102.142,76	587.320,87	
IP DO REALENGO (RJ)	26.036,33	15.636,76	
IP DO TATUAPÉ (SP)	517.725,61	753.761,46	
IP EBENEZER (AC)	68.104,19	82.152,70	
IP EM CORREGO DO OURO (RJ)	21.422,67	69.623,78	
IP EM NOVA MARABA (PA)	31.156,98	17.507,64	
IP EM SANGLAERD(RJ)	91.027,51	88.387,27	
IP FILADÉLFIA DE ARIQUEMES(RO)	41.401,32	263.293,85	
IP FILADÉLFIA(AL)	18.717,05	38.993,79	
IP JARDIM DAS OLIVEIRAS(MG)	50.396,22	142.789,21	
IP JARDIM VITÓRIA	99.344,80	50.808,07	
IP LIRIOS DOS VALES (BA)	22.112,51	58.966,75	



IGREJAS	CIRCULANTE	NÃO CIRCULANTE	SALDO A LIBERAR EM 2024
IP MEMORIAL GOV. VALADARES(MG)	34.508,00	-	
IP METROPOLITANA BH MANGAB.	361.892,67	436.021,32	
IP UNIDA DE SÃO PAULO(SP)	369.911,90	1.048.444,78	675.152,72
IP VIOLETAS(MT)	24.032,68	-	
IP. ACESITA (MG)	57.812,03	115.624,03	
IP. AGUA BOA (SP)	5.908,50	3.988,88	
IP. ALTA FLORESTA DO OESTE(RO)	710,00	-	
IP. ALTO JEQUITIBA (MG)	44.992,34	8.632,74	
IP. ALVORADA DOESTE (RO)	1.257,28	-	
IP. ANTIOQUIA (SC)	763,17	150.000,00	
IP. ARAPUTANGA (MT)	14.270,67	3.892,42	
IP. BAIRRO BELVEDERE (MG)	5.068,08	-	
IP. BAIRRO CONSTANTINO (MG)	39.280,16	17.805,72	
IP. BAIRRO NAZARE (MG)	2.162,24	-	
IP. BARRA DO PIRAI (RJ)	33.360,49	-	
IP. BEREIA (GO)	42.720,89	45.626,14	
IP. BETANIA (GO)	66.483,47	188.369,74	
IP. BETEL (BA)	18.863,05	18.557,09	
IP. BETEL (MG)	-	100.000,00	
IP. BETEL DE ARAPOANGAS (PR)	300,61	-	
IP. BETEL DE INDAIATUBA	89.320,55	338.634,04	449.554,16
IP. BETEL DE RIO PARANAIBA	120.131,63	210.008,10	
IP. BETEL JOAO DOURADO (BA)	37.053,80	458.870,22	
IP. BETEL VARGEM GRANDE PAULIS	17.875,46	-	
IP. BOM JARDIM (MG)	52.191,71	-	
IP. BOTUCATU (SP)	282.632,40	259.079,76	
IP. CABO FRIO (RJ)	175.015,47	780.667,53	60.951,00
IP. CACAPAVA (SP)	38.163,33	-	
IP. CAMPO FORMOSO (BA)	67.794,35	-	
IP. CAMPO LIMPO PAULISTA (SP)	24.750,34	45.520,38	
IP. CAPELA (BA)	1.455,05	59.981,88	
IP. CASTELO BRANCO (BA)	204,88	-	
IP. CENTRAL (DF)	134.540,73	349.980,13	421.655,57
IP. CENTRAL AGUAS CLARAS (DF)	5.048,41	-	
IP. CENTRAL DE CASCAVEL (PR)	45.635,12	3.738,37	
IP. CENTRAL DE CERES (GO)	106.284,43	9.081,08	
IP. CENTRAL DE MARATAIZES (ES)	1.397,28	-	
IP. CENTRAL DE MARINGA (PR)	150.040,14	539.872,30	172.631,00
IP. CENTRAL DE NILÓPOLIS (SP)	-	-	
IP. CENTRAL DE SALTO PIRAPORA	59.049,91	201.753,84	150.000,00
IP. CENTRAL DE TEL. BORBA (PR)	87.949,46	21.169,56	
IP. CENTRAL EM REDENCAO (PA)	24.060,58	13.848,51	
IP. CENTRAL IPATINGA (MG)	15.556,72	-	
IP. COOPHASUL (MS)	5.036,39	-	
IP. DA 706 SUL DE PALMAS (TO)	120.190,83	77.157,17	
IP. DA ALIANCA (ROSARINHO)	617.624,69	347.013,24	
IP. DA BAHIA (BA)	404.654,14	251.428,98	
IP. DA FLORESTA (MG)	16.131,22	13.318,47	
IP. DA GRACA EM BETIM	22.463,48	46.656,08	
IP. DA PAMPULHA (MG)	65.683,16	-	



IGREJAS	CIRCULANTE	NÃO CIRCULANTE	SALDO A LIBERAR EM 2024
IP. DA PENHA (SP)	349.175,90	532.086,07	
IP. DE AGUAS FORMOSAS (MG)	10.618,45	13.338,89	
IP. DE ALCANTARA (RJ)	13.069,39	-	
IP. DE ALPHAVILLE (SP)	437.417,04	1.312.712,74	140.000,00
IP. DE ARACAS (ES)	82.246,69	101.035,27	
IP. DE ARARAS (SP)	29.770,18	-	
IP. DE CAMACAN (BA)	31.441,33	78.571,14	
IP. DE CANELA (RS)	95.998,64	607.991,36	
IP. DE CATANDUVA (SP)	123.204,95	203.426,94	
IP. DE CERQUILHO (SP)	166,84	15.858,50	
IP. DE CIDADE ADEMAR (SP)	3.585,89	-	
IP. DE COBILANDIA (ES)	11.946,04	187.946,30	
IP. DE COELHO NETO (RJ)	7.775,47	6.479,59	
IP. DE COLIDER (MT)	604.799,40	21.111,52	
IP. DE COLORADO DO OESTE (RO)	25.748,21	13.681,55	
IP. DE CONS. LAFIATE	49.604,36	8.267,34	
IP. DE CORDEIRO (RJ)	24.463,59	10.193,14	
IP. DE CORONEL FABRICIANO (MG)	98.925,25	-	
IP. DE CRUZEIRO DO SUL (AC)	16.484,10	13.936,60	
IP. DE CUBATAO (SP)	3.115,57	-	
IP. DE CURIAVA	4.065,09	6.558,24	
IP. DE DIANÓPOLIS	17.884,01	23.845,26	
IP. DE DOURADOS (MS)	119.267,46	327.985,56	100.000,00
IP. DE ERMELINO MATARAZZO (SP)	109.281,31	163.898,38	90.000,00
IP. DE ESPIGAO DO OESTE (RO)	40.658,75	90.144,05	
IP. DE ESTANCIA (SE)	1.008,33	-	
IP. DE FORTALEZA (CE)	129.179,88	51.671,92	
IP. DE GOIANIA (GO)	146.106,46	206.984,22	
IP. DE GUIRATINGA (MT)	15.252,73	-	
IP. DE IACANGA (SP)	79.069,20	-	
IP. DE INDAIATUBA (SP)	109.616,46	269.232,80	
IP. DE INHUMAS (GO)	75.443,35	70.677,06	48.666,72
IP. DE IPITANGA (BA)	624.977,81	149.416,83	
IP. DE IPORÁ (GO)	22.730,87	71.980,97	
IP. DE ITAIM PAULISTA (SP)	79.501,78	53.004,32	
IP. DE ITAJAI (SC)	-	-	
IP. DE ITAPEMA (SC)	16.000,48	-	
IP. DE ITAUNA (MG)	73.707,28	30.711,36	
IP. DE JARDINS MANGUEIRAL (DF)	125.355,10	385.169,54	
IP. DE JOINVILLE (SC)	265.484,78	30.332,03	
IP. DE JUNDIAI (SP)	6.615,55	284.218,97	
IP. DE LIMEIRA (SP)	5.248,56	-	
IP. DE MACAE (RJ)	1.109.179,77	646.874,87	
IP. DE MACEIO (AL)	11.867,21	-	
IP. DE MARCELANDIA (MT)	28.085,59	19.090,31	
IP. DE MATINHOS (PE)	17.937,70	10.481,22	
IP. DE MESQUITA (RJ)	98.406,43	137.815,60	100.000,00
IP. DE MOOCA (SP)	198.379,07	489.335,16	
IP. DE MUTUM (MG)	1.519,12	-	
IP. DE NATAL (RN)	110.124,05	27.530,98	



IGREJAS	CIRCULANTE	NÃO CIRCULANTE	SALDO A LIBERAR EM 2024
IP. DE NOVA BRASILIA (ES)	9.575,99	14.364,01	
IP. DE NOVA ERA	46.218,95	132.494,36	
IP. DE NOVO ELDORADO (MG)	118.906,88	-	
IP. DE PALMAS (TO)	321.883,16	199.810,02	
IP. DE PAMPULHA (MG)	6.957,22	123.688,46	
IP. DE PARANAGUA (PR)	50.470,17	63.109,43	
IP. DE PERUIBE (SP)	82.723,58	50.553,30	
IP. DE PIRATININGA (SP)	-	-	
IP. DE POLVILHO (SP)	109.276,47	273.191,22	
IP. DE PORANGATU (GO)	-	275.000,00	
IP. DE RIBEIRAO PIRES (SP)	84.266,54	-	
IP. DE RIO BRILHANTE	465,89	895,94	
IP. DE RIO DAS OSTRAS (RJ)	-	-	
IP. DE SALINAS (MG)	69.855,17	-	
IP. DE SAO LUIS	75.930,00	235.596,44	
IP. DE SAPIRANGA (RS)	40.017,97	116.569,91	
IP. DE TANGARA DA SERRA (MT)	323.653,36	-	
IP. DE TEIXEIRA DE FREITAS	102.884,20	142.455,09	
IP. DE TINGUI (RJ)	1.983,02	-	
IP. DE URUANA	33.208,96	-	
IP. DE URUGUAIANA (RS)	7.762,92	25.876,33	
IP. DE VALINHOS (SP)	17.045,33	34.090,63	
IP. DE VILA FANNY (PR)	143.660,01	193.628,64	
IP. DE VILA NILO (SP)	373.632,58	1.343.216,01	
IP. DE VILA OPERARIA (GO)	6.352,89	7.937,99	
IP. DE VILAR CARIOCA (RJ)	7.513,64	4.383,36	
IP. DE VISTA ALEGRE (RJ)	316,36	-	
IP. DO AREA0 (MT)	70.700,72	638.874,09	
IP. DO BAIRRO SANTO ELIAS (RJ)	39.231,18	34.714,59	
IP. DO CORREA (RJ)	29.530,97	9.269,14	
IP. DO ENCONTRO VINHO NOVO (DF)	1.232.515,29	2.089.349,43	
IP. DO ESTREITO (SC)	-	-	
IP. DO HAUER (PR)	142.860,35	132.297,68	
IP. DO ITAPOA	19.795,62	41.111,56	
IP. DO JARDIM GIRASSOL (SP)	9.232,42	-	
IP. DO PALMARES (MG)	400,33	75.000,00	
IP. DO TIJUCAL (MT)	16.986,52	52.375,11	
IP. DURANDE (MG)	5.455,06	-	
IP. EBENEZER (MA)	3.352,28	-	
IP. EBENÉZER (SE)	12.972,46	47.490,34	
IP. EBENÉZER DE DOURADOS	374,11	75.484,55	
IP. EBENEZER DE SAO PAULO (SP)	141.171,82	94.621,57	
IP. EM CASA FORTE (PE)	12.994,73	7.580,23	
IP. EM ITABORAI (RJ)	41.856,71	48.832,84	
IP. EM JABURUNA (ES)	253,55	80.000,00	
IP. EM PEDRO LEOPOLDO (MG)	2.593,18	-	
IP. EM SANTA BÁRBARA (MG)	13.847,89	-	
IP. EM SANTANA (ES)	32.379,41	-	
IP. EM TAMBAY (PB)	2.039.615,74	284.597,55	
IP. FILADELDIA EM COTIA (MG)	63.208,77	-	



IGREJAS	CIRCULANTE	NÃO CIRCULANTE	SALDO A LIBERAR EM 2024
IP. FILADELFIA (BA)	1.000,00	-	
IP. FILADELFIA (MG)	26.718,69	126.061,14	
IP. FILADELFIA (MS)	20.466,93	-	
IP. FILADÉLFIA (PA)	30.929,49	20.529,82	
IP. FILADELFIA DE RIBEIRAO PRETO	44.970,82	92.440,02	
IP. GETSEMANI (BOTUCATU-SP)	21.977,35	41.958,55	
IP. GLORIA (ES)	6.653,79	-	
IP. ITU (SP)	59.120,32	142.874,13	
IP. JAGUARIÚNA (SP)	41.252,07	20.624,48	
IP. JAO (GO)	109.478,30	249.508,33	
IP. JARDIM ARISTOCRATA (MG)	156.174,14	596.083,79	
IP. JARDIM CARVALHO (PR)	2.929,56	-	
IP. JARDIM CONCEICAO (SP)	6.419,06	-	
IP. JARDIM DAS OLIVEIRAS (MG)	30.969,95	-	
IP. JARDIM MONTE ALEGRE (SP)	-	-	
IP. JARDIM PARAISO (SP)	30.400,31	-	
IP. JARDIM PEROLA (MG)	114.832,29	53.268,15	
IP. JARDIM PETRÓPOLIS (GO)	38.811,39	-	
IP. JARDIM SAO VICENTE (SP)	40.151,42	130.860,68	
IP. JOCKEY	340.830,89	486.245,71	200.000,00
IP. LINDÉIA (MG)	55.550,71	41.663,04	
IP. LUCAS DO RIO VERDE (MT)	85.603,16	40.115,76	
IP. LUZ NO VALE (MG)	55.393,13	-	
IP. MAANAIM (MG)	985,34	130.942,67	
IP. MAANAIM (RN)	7.394,47	665,51	
IP. MANANC. EM VILA VELHA (ES)	215.404,61	-	
IP. MANANCIAL (DF)	258.122,90	-	
IP. MANANCIAL (MG)	993,52	-	
IP. MARATAIZES (ES)	1.385,06	-	
IP. MATA DA PRAIA (ES)	269.996,04	44.999,37	
IP. MATAO (SP)	10.618,05	-	
IP. MEMORIAL (ES)	23.501,15	1.000.000,00	
IP. MEMORIAL DO NATAL	17.264,76	-	
IP. METROPOLITANA PORTO ALEGRE	37.290,89	-	
IP. MONTE MORIAH (RJ)	15.958,31	-	
IP. MONTE SIAO (SP-BOTUCATU)	-	-	
IP. MORIAH (SP)	68.904,18	67.251,59	
IP. NACIONAL DE BRASILIA (DF)	679.396,03	2.758.122,38	500.000,00
IP. NEVES (RJ)	56,44	-	
IP. NOVA ALIANCA (RJ)	645,31	-	
IP. NOVA DOURADOS (MS)	21.363,67	28.643,87	
IP. PARQUE GUARÚS	49.531,28	20.589,40	
IP. PERIPERI (BA)	14.197,93	54.425,41	
IP. PICARREIRA (PI)	-	-	
IP. PINHEIROS (SP)	1.707.732,39	535.286,55	
IP. PIONEIRA DE BRASILIA (DF)	82.984,09	112.146,03	
IP. PIRACICAMIRIM (SP)	23.995,21	85.645,19	
IP. PIRITIBA (BA)	38.820,91	16.814,10	
IP. PRAIA GRANDE (SP)	192.622,43	288.933,64	
IP. PRIMEIRO DE MAIO (BA)	58.305,55	29.544,04	



IGREJAS	CIRCULANTE	NÃO CIRCULANTE	SALDO A LIBERAR EM 2024
IP. RECANTO VERDE (MG)	2.319,62	-	
IP. REDENTOR	274.442,22	25.387,12	
IP. RIO BONITO (RJ)	33.175,61	88.468,19	
IP. SANTO AMARO (BA)	14.666,20	102.761,58	
IP. SAO JOAO DA CRISTINA (MG)	55.518,08	129.542,36	
IP. SAO JOAO DO PARAISO (MG)	11.299,40	-	
IP. SAO JOSE DO RIO PRETO (SP)	3.460,40	-	
IP. SAO PEDRO DA ALDEIA (RJ)	46.601,60	115.860,79	
IP. SETOR PEDRO LUDOVICO (GO)	237.666,95		
IP. TALHAMARES (MS)	49.338,83	98.677,63	
IP. UNIAO (GO)	275.166,16	126.303,41	
IP. UNIDA DE SUZANO (SP)	224.939,76	374.915,47	
IP. VILA RE (SP)	80.777,56	-	
IP. VILA RUBENS (MG)	2.317,63	-	
IP.. DO PARQUE TIETÊ (RJ)	42.366,27	-	
IP.ALIANCA VILA ESPANHOLA (SP)	32.644,18	97.932,58	
IP.BETEL FEIRA DE SANTANA (BA)	-	10.125,81	
IP.FILADELFIA SAO VICENTE (SP)	47.927,93	84.456,44	
IPB EM MANOEL PLAZA (ES)	710,00	-	
IPB EM MORADA DE LARANJEIRAS (15.630,90	-	
IPB EM PIÚMA (ES)	-	-	
IPB NO JARDIM MEDINA (SP)	31.432,55	60.245,76	
IPB NOS INGLESES (SC)	15.607,17	-	
IPB. EM CANOAS (RS)	156.232,99	916.684,31	
IPB. EM PRAIA DO CANTO (ES)	2.330,40	-	
OITAVA IP. DE JUIZ DE FORA (MG)	13.443,52	11.202,96	
PARCELAS NÃO IDENTIFICADAS	-160.597,55	-	
PRESB. CENTRO DE PE (PE)	8.265,35	-	
PRESBITERIO DE BETIM (MG)	24.192,85	44.664,08	
PRESBITÉRIO DO RECONCAVO DA BA	7.715,36	10.933,90	
PRESBITÉRIO SUL FLUMINENSE(RJ)	28.444,22	-	
PRIMEIRA IP DA ARNIQUEIRA (DF)	55.254,38	147.345,04	
PRIMEIRA IP DE GUARULHOS(SP)	58.957,79	-	
PRIMEIRA IP DE NOVA IGUAÇU(RJ)	26.168,73	2.478,55	
PRIMEIRA IP EM ARIQUEME (RO)	40.623,27	125.640,23	
PRIMEIRA IP. DE TERESINA (PI)	160.453,03	854.863,82	
PRIMEIRA IPB EM JARU(RO)	-	-	172.277,50
PRIMEIRA IPB EM OURO PRETO (RO)	-	-	
PRIMEIRA IPB EM SÃO PEDRO DA A	19.233,71	10.750,29	
PROJ. ALTOS DO PIAUÍ-PI (JMN)	78.920,48	-	
PROJ. ARACATI - CE (JMN)	156.123,45	93.556,57	
PROJ. ARARÂNGUÁ - SC (JMN)	66.371,18	44.247,44	
PROJ. CASSILÂNDIA - MS (JMN)	104.720,02	-	
PROJ. CURURUPÚ - MA (JMN)	88.365,80	-	
PROJ. ITAPEVA - MG (JMN)	70.444,10	-	
PROJ. JAPURANÃ - MT (JMN)	77.033,85	-	
PROJ. OEIRAS - PI (JMN)	42.903,09	-	
PROJ. PLANALTO URUGUAI-PI(JMN)	69.726,72	-	
PROJ. SÃO LUÍS - MA (JMN)	126.026,32	7.253,76	
PROJ. SÃO MIG. DOS CAMPOS(JMN)	33.196,89	-	
PROJ. TOCANTINÓPOLIS-TO (JMN)	21.664,25	899,60	
PROJETO CORURIBE (AL)	61.520,64	-	
PROJETO IPIAÚ (BA)	64.008,80	-	
PROJETO SÃO JOSÉ DA TAPERA (AL)	15.643,81	-	



IGREJAS	CIRCULANTE	NÃO CIRCULANTE	SALDO A LIBERAR EM 2024
QUARTA IP DE SÃO BERNARDO DO C	135.791,61	38.187,19	
SEGUNDA IPB EM JI-PARANÁ	91.392,11	70.844,88	
TERCEIRA IP DE ITAPERUNA - RJ	32.191,84	37.557,14	
TERCEIRA IPB EM VÁRZEA GRANDE	9.777,03	-	
IP. DE CACOAL	169.948,99	399.879,98	
1ª IP.DE ARAGUAINA(TO)	-	20.000,00	
2a.IP.ERMELINO MATARAZZO(SP)	-	180.000,00	120.000,00
INSTITUTO PRESB. SIMONTON (DF)	-	152.979,20	
IP DE BATATAIS (SP)	-	240.000,00	
IP DE BOTAFOGO (RJ)	-	341.258,57	
IP DE JACOBINA(BA)	-	39.000,00	
IP DE JUINA (MT)	-	650.000,00	
IP METROPOLITANA DE GUARULHOS	-	700.000,00	
IP. EM SANTANA (LP)	-	45.543,52	
IP. LAGOA DO ARAÇA (PE)	-	434.730,81	200.000,00
IP.ARCOS (MG)	-	50.136,66	
IP.DE LUCAS(RJ)	-	24.618,13	
IP.DE VILA DIVA(SP)	-	587.020,94	
IP.EBENEZER JD.BOM PASTOR(RJ)	-	90.000,00	
IP.JARDIM CAMBURI (ES)	-	750.000,00	
IP.JARDIM DAS OLIVEIRAS (MG)	-	19.058,45	
IP.LARANJEIRAS (ES)	-	1.105,73	
IP.MANANCIAL EM VILA VELHA(ES)	-	470.386,79	
IP.PARQUE ERASMO ASSUNCAO(SP)	-	350.000,00	
IP.PRESIDENTE MEDICI (RO)	-	173.000,00	
IPB EM JARDIM DA PENHA (ES)	-	400.000,00	
IP DE LAGOA FORMOSA (MG)	-	50.000,00	100.000,00
IP CANAA (GO)	-	50.000,00	
IP DE BELFORD ROXO (RJ)	-	120.000,00	240.000,00
IP DE CACADOR (SC)	-	50.000,00	
IP DE JABOATAO DOS GUARARAPES (PE)	-	200.000,00	
IP DE PORTO DE SANTANA- ES	-	50.000,00	
IP DE VENDA NOVA (MG)	-	150.000,00	
IP DO AURENY IV DE PALMAS (TO)	-	50.000,00	
IP DO JARDIM SATELITE (SP)	-	500.000,00	500.000,00
IP TREZE DE MAIO (ARACAJU-SE)	-	150.000,00	
IP VIDA NOVA (PALMAS-TO)	-	200.000,00	100.000,00
IP. ALIANCA (SP)	-	100.000,00	
IP. DE PORTO ALEGRE (RS)	-	300.000,00	
IP. DO PARQUE CAPIBARIBE (PE)	-	120.000,00	
IP. EBENEZER (TO)	-	200.000,00	
IP.ANDORINHAS (RJ)	-	150.000,00	
IP.FILADELFIA(AM)	-	150.000,00	
IP.IGUACU (MG)	-	500.000,00	
IP.PENIEL(AP)	-	300.000,00	
IP.SERRA (MG)	-	200.000,00	
SEXTA IP DE UBERLANDIA (MG)	-	200.000,00	600.000,00
TERCEIRA IP EMAMPO GRANDE (MS)	-	120.000,00	
(-) PECLD		-891.206,00	
TOTAIS	30.983.477,14	53.759.674,22	8.265.709,57

A Entidade realizou o teste de Impairment nos contratos e manteve uma provisão de R\$ 891.206,00 para cobrir valores de recebimento duvidoso, devido a contratos que não estão sendo liquidados por alguns Mutuários. Por ser uma estimativa, os contratos são revisados periodicamente para identificar a necessidade de novas provisões ou ajustes.



11.1 Contratos JMN - FAO

Dos contratos aqui relacionados, existem 15 contratos firmados com a JMN referentes a repasses de recursos para aquisição de imobilizados/imóveis e reposição de caixa. Tais contratos serão destacados a seguir e foram relacionados no Passivo (vide Nota 21), pois julgamos ser necessário para melhor controlar essa operação.

CONTRATOS ESPECÍFICOS COM JMN	Circulante	Não Circulante
PROJETO CORURIBE (AL)	61.520,64	-
PROJETO SÃO JOSÉ DA TAPERA (AL)	15.643,81	-
PROJETO IPIAÚ (BA)	64.008,80	-
PROJ. SÃO LUÍS - MA (JMN)	126.026,32	7.253,76
PROJ. CASSILÂNDIA - MS (JMN)	104.720,02	-
PROJ. PLANALTO URUGUAI-PI(JMN)	69.726,72	-
PROJ. JAPURANÃ - MT (JMN)	77.033,85	-
PROJ. SÃO MIG. DOS CAMPOS(JMN)	33.196,89	-
PROJ. ITAPEVA - MG (JMN)	70.444,10	-
PROJ. ALTOS DO PIAUÍ-PI (JMN)	78.920,48	-
PROJ. TOCANTINÓPOLIS-TO (JMN)	21.664,25	899,60
PROJ. CURURUPÚ - MA (JMN)	88.365,80	-
PROJ. OEIRAS - PI (JMN)	42.903,09	-
PROJ. ARACATI - CE (JMN)	156.123,45	93.556,57
PROJ. ARARÂNGUÁ - SC (JMN)	66.371,18	44.247,44
TOTAIS	1.076.669,40	145.957,37

12. OUTRAS CONTAS A RECEBER - NÃO CIRCULANTE

Não Circulante	Saldo em 31/12/2023	Saldo em 31/12/2022
IPB. Memorial (PE)	-	4.569,36
Clínica São Camilo (MS)	-	-
Cauções a receber	42.800,00	42.800,00
IP. Ebenézer (CE)	7.500,00	7.500,00
Presbitério Itapemirim	27.000,00	27.000,00
1ª Igreja Presbiteriana de Vila Velha	3.999.000,00	-
TOTAL	4.076.300,00	81.869,36

12.1 IP Memorial

Referente ao empréstimo concedido (com recursos administrados pela JPEF) e totalmente recebido durante o exercício de 2023, considerando os mesmos parâmetros dos Contratos de Construção e Amortização (prazo, carência e atualização). Conforme estabelecido em contrato, os recursos recebidos da IP Memorial serão repassados a título de oferta para a IP Lagoa do Araçá - Nota 23.3.

12.2 IP Ebenézer

Empréstimos concedidos pela JMN para liquidação mensal a valor histórico, sem amortização no exercício de 2023.

12.3 Presbitério de Itapemirim

Referente às parcelas do Não Circulante oriundas da venda de duas salas comerciais no Ed. San Pablo na cidade de Cachoeiro de Itapemirim, no valor total de R\$ 100.000,00, sendo R\$ 50.000,00 de entrada e 50 parcelas de R\$ 1.000,00 cada.

12.4 1ª Igreja Presbiteriana de Vila Velha

Referente reclassificação na perspectiva de recebimento do valor emprestado à igreja beneficiária, sendo transferida do Circulante. Vide Nota 8.4 para maiores informações.



13. BLOQUEIO JUDICIAL

A Entidade possui vários bloqueios judiciais em suas contas bancárias relativo à cobrança judicial de processos imobiliários e tributários decorrentes de imóveis em nome da Entidade e em consignação de terceiros que se encontram em fase de discussão judicial. Todos os processos estão sendo acompanhados pelo departamento jurídico da Entidade. No exercício de 2023, houve uma redução de R\$ 72.788,66 no montante bloqueado. Os bloqueios existentes foram registrados nas seguintes contas:

Orgão	Banco	Saldo em 31/12/2023	Saldo em 31/12/2022
SBC Extensão Rondônia	Banco do Brasil	35.372,50	35.372,50
SBC Extensão Rondônia	Banco do Brasil	87.205,33	97.145,13
SBC Extensão Rondônia	Banco do Brasil	236.916,19	236.916,19
SBC Extensão Rondônia	Banco do Brasil	-	9.939,80
Junta de Missões Nacionais	Banco do Brasil	6.198,18	6.198,18
Junta de Missões Nacionais	Banco do Brasil	62.183,70	62.183,70
Junta de Missões Nacionais	Banco do Brasil	631,69	631,69
Junta de Missões Nacionais	Banco Bradesco	2.136,34	2.136,34
Junta de Missões Nacionais	Banco do Brasil	3.336,36	3.336,36
Junta de Missões Nacionais	Banco do Brasil	1,00	1,00
Junta de Missões Nacionais	Banco do Brasil	386.313,27	414.612,11
Junta de Missões Nacionais	Banco Bradesco	90.098,24	90.098,24
Junta de Missões Nacionais	Banco do Brasil	-	28.298,84
Junta de Missões Nacionais	Banco do Brasil	1.738,29	-
Junta de Missões Nacionais	Bradesco	439,39	-
Junta de Missões Nacionais	Bradesco	1,00	-
Junta Patrimonial Econômica e Financeira	Banco Itaú	2.561,48	2.561,48
Junta Patrimonial Econômica e Financeira	Banco do Brasil	137.578,74	137.578,74
Junta Patrimonial Econômica e Financeira	Banco Itaú	4.010,61	4.010,61
Família Missionária	Banco Bradesco	44.457,75	44.457,75
Presidência	Banco do Brasil	7.295,17	7.295,17
Tesouraria	Banco Bradesco	152.981,72	152.981,72
Tesouraria	Banco do Brasil	478.026,32	478.026,32
Tesouraria	Banco Bradesco	722,98	722,98
Tesouraria	Banco do Brasil	17.219,13	17.219,13
Tesouraria	Banco do Brasil	83.886,10	83.886,10
Tesouraria	Caixa Econômica Federal	781.797,91	781.797,91
Tesouraria	Caixa Econômica Federal	48.310,69	48.310,69
Tesouraria	Banco Bradesco	385,43	385,43
Tesouraria	Banco Bradesco	361,84	361,84
Tesouraria	Banco Bradesco	55,59	55,59
Tesouraria	Banco Santander	140.000,00	140.000,00
Tesouraria	Banco Santander	3.100,00	3.100,00
Tesouraria	Banco Santander	299.057,48	299.057,48
Tesouraria	Banco Santander	132.750,00	132.750,00
Tesouraria	Banco Santander	250.000,00	250.000,00
Tesouraria	Banco Santander	16.217,52	16.217,52
Tesouraria	Banco do Brasil	1.509,94	-
Fundo Missionário (Comitê Gestor)	Banco do Brasil	62.134,28	62.134,28
União de Mocidade Presbiteriana	Banco do Brasil	55.562,62	55.562,62
União Presbiteriana de Homens	Banco do Brasil	6.717,81	6.717,81
Sociedade Auxiliadora Feminina	Caixa Econômica Federal	11.016,40	11.016,40
TOTAL		3.650.288,99	3.723.077,65



14. IMÓVEIS A REPASSAR

O valor de R\$ 400.000,00 é referente ao imóvel adquirido pela IP de Trindade, mediante recursos obtido junto ao contrato firmado com a JPEF. O imóvel será transferido quando da amortização do contrato de empréstimo. A Entidade não classificou o referido imóvel em seu imobilizado por não possuir esta essência.

15. SICOOB CREDIROCHAS

A Entidade detém participação acionária na cooperativa de crédito.

Não Circulante	Saldo em 31/12/2023	Saldo em 31/12/2022
Siccob Credirochas	52.885,94	52.822,56
TOTAL	52.885,94	52.822,56

16. APLICAÇÕES EM AÇÕES

A Entidade possui investimentos em ações de empresas listadas na Bolsa de Valores (B3). O valor desses investimentos é atualizado mensalmente de acordo com as variações do mercado, e os ativos são registrados pelo seu valor bruto de liquidação. Durante o exercício de 2023, não foram adquiridas novas ações. As variações nos valores dos investimentos foram refletidas no resultado como 'Variação das aplicações em ações', apresentando um superávit de R\$ 95.088,35 (25,87%). As variações positivas e negativas dos investimentos estão detalhadas na Nota 24.5. A administração não tem planos de liquidar os investimentos que apresentaram desvalorização, aguardando a sua recuperação.

Ações	Δ Horizontal	Saldo em 31/12/2023	Saldo em 31/12/2022	Especificação	Código de Negociação	Unidades	Cotação
Banco do Brasil	57,47%	318.952,08	202.545,36	ON NM	#BBAS3	5.832	34,73
BB Seguridade	-3,80%	77.086,14	80.128,67	ON NM	#BBSE3	2.377	33,71
Magazine Luiza	-21,53%	66.598,40	84.874,24	ON NM	#MGLU3	30.976	2,74
TOTAL	25,87%	462.636,62	367.548,27				

17. IMOBILIZADO

Os valores dos ativos imobilizados em 31/12/2023 estão apresentados de forma líquida correspondem respectivamente:

	Vida Útil/Anos	Saldo Bruto de 2022	(-) Depreciação Acumulada de 2022	Saldo Final de 2022	(+) Adições em 2023	(-) Baixas de 2023	(-) Depreciação de 2023	(-) Depreciação Acumulada de 2023	Saldo Final de 2023
IMÓVEIS		10.824.372,91	-	10.824.372,91	969.866,00	350.000,00			11.444.238,91
MÓVEIS E UTENSÍLIOS	10	1.706.544,57	1.267.602,17	438.942,40	126.266,58		100.570,52	1.368.172,69	464.638,46
MÁQUINAS E EQUIPAMENTOS	10	2.550.352,10	1.097.120,99	1.453.231,11	58.149,13		157.902,96	1.255.023,95	1.353.477,28
VEÍCULOS	5	146.567,63	90.234,27	56.333,36			12.999,96	103.234,23	43.333,40
INSTRUMENTOS MUSICAIS	10	91.841,94	25.805,39	66.036,55	968,70		6.980,82	32.786,21	60.024,43
EDIFICAÇÕES	25	16.372.178,89	4.507.338,70	11.864.840,19			661.928,28	4.507.338,70	11.202.911,91
TELEFONIA	10	33.255,37	20.808,95	12.446,42	12.071,12		5.168,89	25.977,84	19.348,65
COMPUTADORES E PERIFÉRICOS	5	984.062,46	768.672,68	215.389,78	114.114,27		71.776,97	840.449,65	257.727,08
LIVROS	10				111.793,10				111.793,10
IMOBILIZADO EM ANDAMENTO		15.058.197,45		15.058.197,45	1.546.779,11				16.604.976,56
TOTAL DO IMOBILIZADO LÍQUIDO									41.562.469,78



A Entidade classifica como imobilizado os bens utilizados em suas atividades normais, e realiza a segregação para controle por centro de custos (órgãos internos). Esses ativos foram adquiridos com recursos sem restrição, livres de ônus, e registrados pelo seu custo histórico. O tempo de vida útil foi determinado com base na expectativa de utilização pela administração, visando à geração de resultados.

O valor total da depreciação reconhecida está distribuído entre os ativos imobilizados dos Seminários (conforme Nota 26) e os bens administrados pela JPEF (conforme Nota 29).

17.1 Imóveis

O grupo registra o montante de imóveis contabilizados em nome da entidade a seu custo histórico. A Administração está finalizando um levantamento de imóveis de sua propriedade ainda não contabilizados. Após a conclusão do levantamento, a Entidade avaliará o seu reconhecimento contábil.

17.2 Imobilizado em Andamento:

As obras/construções são registradas na rubrica de Imobilizado em Andamento e são transferidas para a rubrica de Edificações, quando da sua conclusão e disponibilização para uso.

17.3 Impairment Test

A Entidade não aplicou as Seções 17 e 27 da NBC TG 1000 (R1) (Contabilidade para pequenas e médias empresas) em seu imobilizado por entender que é necessário refazer um trabalho específico de ajuste do seu imobilizado para que seja apresentada uma base confiável de aplicação do teste de recuperabilidade. Com isso, o saldo do imobilizado está livre de qualquer efeito que o Impairment possa oferecer.

18. OBRIGAÇÕES TRABALHISTAS, SOCIAIS E TRIBUTÁRIAS.

Circulante	Saldo em 31/12/2023	Saldo em 31/12/2022
Obrigações Trabalhistas	78.757,25	40.951,85
Provisões Trabalhistas	276.247,23	321.800,29
Total	355.004,48	362.752,14
Circulante	Saldo em 31/12/2023	Saldo em 31/12/2022
Obrigações Sociais	427.088,20	356.699,52
Obrigações Tributárias	290.297,11	302.918,90
Total	717.385,31	659.618,42

18.1 Obrigações Trabalhistas

Aqui são registradas as obrigações mensais referentes à folha de pagamento de todos os órgãos internos, as quais serão liquidadas no mês seguinte.

18.2 Provisões Trabalhistas

Esta rubrica registra as provisões mensais de férias (incluindo o terço constitucional) devidas aos funcionários, calculadas sobre as remunerações, conforme o regime de competência. A Entidade avalia que o montante provisionado é adequado para cobrir as obrigações de férias a pagar.



18.3 Obrigações Sociais

Registra as obrigações mensais com FGTS, INSS, PIS sobre Folha, Contribuição Sindical e Taxas Sindicais de todos os órgãos internos, predominantemente referentes ao mês de dezembro/23, que serão liquidadas no mês seguinte. Esses valores também incluem os encargos devidos sobre as provisões de férias e 13º salário.

18.4 Obrigações Tributárias

Registra as retenções de IRRF incidentes sobre folha de pagamento, aluguéis, autônomos e cômguas pastorais e missionárias, de todos os órgãos internos, retenções de PJ, ISS, tendo como competência predominante o mês de dezembro/23, que serão liquidados no mês subsequente.

19. CREDORES DIVERSOS

Circulante	Saldo em 31/12/2023	Saldo em 31/12/2022
Junta de Missões Nacionais	222.736,34	222.736,34
Aluguéis a pagar	5.280,65	14.975,85
Valores a devolver	7.282,62	7.398,00
Presbitério Vale do Paraná	2.000,00	2.000,00
TOTAL	237.299,61	247.110,19

O saldo de R\$ 222.736,34 refere ao valor a ser repassado ao órgão da Junta de Missões Nacionais referente a venda da sala comercial situada em Cachoeiro de Itapemirim/ES.

20. FORNECEDORES DE BENS E SERVIÇOS

Circulante	Saldo em 31/12/2023	Saldo em 31/12/2022
Fornecedores	984.782,29	770.658,19

Valores registrados ao custo histórico, que representa o seu valor justo de liquidação, relativo a fornecedores de produtos e serviços normais das atividades da Entidade, com liquidação prevista para o exercício subsequente.

21. OUTRAS OBRIGAÇÕES

Circulante	Saldo em 31/12/2023	Saldo em 31/12/2022
Outras obrigações a pagar	804.055,27	884.985,71

Montante referente a despesas operacionais (seguros, energia elétrica, água, aluguel, cômguas), normais das atividades da Entidade, com liquidação prevista para o exercício subsequente. Também foi considerado neste montante a provisão de demandas judiciais na qual a Entidade se configura como Réu. Das demandas existentes, os consultores jurídicos mantiveram o julgamento quanto a um processo existente com chances "Prováveis" de condenação. Com base nesse parecer foi mantido o montante da provisão de R\$ 48.148,00.



Nº AÇÃO	R\$ DA AÇÃO	PROBABILIDADE DE CONDENAÇÃO	R\$ ESTIMADO DA CONDENAÇÃO
0002817-14.2012.8.26.0100	40.148,00	Provável	48.148,00

Ações classificadas com chance Possível de perda:

Os consultores jurídicos da Entidade mantiveram em R\$ 463.651,93 o saldo das ações classificadas como "Possíveis de Condenação" (não são exigidas provisões para as ações classificadas como "Possíveis" de condenação - NBC TG 25 - R2).

Nº AÇÃO	R\$ DA AÇÃO	PROBABILIDADE DECONDENAÇÃO	R\$ ESTIMADO DA CONDENAÇÃO
104.0046-70.2017.8.26.0114	50.000,00	Possível	5.000,00
000.6659-47.2017.8.21.0041	5.550,16	Possível	1.000,00
0345868-75.2014.8.21.0001	7.651,93	Possível	7.651,93
0006858-09.2021.8.19.0066	402.379,02	Possível	450.000,00
			463.651,93

Informamos que o saldo divulgado em 31/12/2022 inclui 15 contratos firmados com a JMN para repasses de recursos destinados a investimentos em alguns campos missionários, aquisição de imobilizados, reposição de caixa da JMN, etc. O total desses contratos é de R\$ 1.106.326,68 (Circulante: R\$ 618.216,52 e Não Circulante: R\$ 488.110,16) - vide Nota 11.1. Esses montantes serão repassados à tesouraria conforme os termos contratuais. Devido à JMN ser um órgão da Entidade e possuir contabilidade integrada, optamos por realizar registros contábeis no Ativo (para controlar o direito da Entidade de receber os contratos) e no Passivo (para controlar a obrigação da JMN de repassar o valor dos contratos). A seguir, apresentamos o detalhamento dos registros.

CONTRATOS ESPECÍFICOS COM JMN	Circulante	Não Circulante
PROJ. SÃO LUÍS - MA (JMN)	21.585,42	98.898,58
PROJ. CASSILÂNDIA - MS (JMN)	40.613,41	39.322,77
PROJ. PLANALTO URUGUAI-PI(JMN)	34.076,41	30.467,67
PROJ. JAPURANÃ - MT (JMN)	15.044,62	56.860,46
PROJ. SÃO MIG. DOS CAMPOS(JMN)	6.455,87	24.528,26
PROJ. ITAPEVA - MG (JMN)	25.144,21	33.793,27
PROJ. ALTOS DO PIAUÍ-PI (JMN)	19.435,21	54.483,25
PROJ. TOCANTINÓPOLIS-TO (JMN)	5.603,01	16.278,59
PROJ. CURURUPÚ - MA (JMN)	27.646,48	61.217,93
PROJ. OEIRAS - PI (JMN)	49.493,96	-11.524,93
PROJ. CORURIFE - AL (JMN)	25.346,81	23.457,83
PROJ. SÃO JOSÉ DA TAPERA(JMN)	9.916,25	6.429,88
PROJ. IPIAÚ - BA (JMN)	13.626,26	41.822,35
PROJ. ARACATI - CE (JMN)	278.595,11	-46.024,57
PROJ. ARARÂNGUÁ - SC (JMN)	123.641,64	-19.909,33
TOTAIS	696.224,67	410.102,01

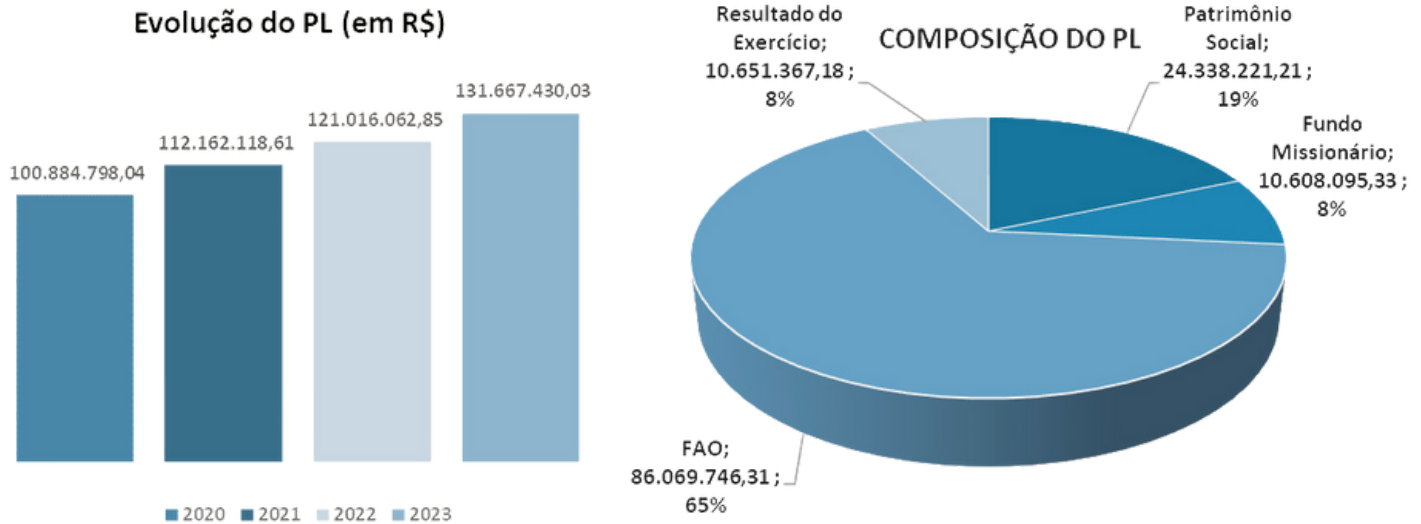
22. OPERAÇÕES IMOBILIÁRIAS EM ANDAMENTO

Circulante	Saldo em 31/12/2023	Saldo em 31/12/2022
Operações em Andamento	18.104.851,40	18.104.851,40



Este montante está registrado a custo histórico e representa o valor recebido na venda do imóvel Cabuçú (Guarulhos/SP), conforme o instrumento particular de Compromisso de Compra e Venda de Imóveis. Esse valor está registrado no passivo da Entidade porque havia a previsão de devolução desse montante caso a transação não fosse concluída, tornando incerto o evento gerador da receita.

23. PATRIMÔNIO LÍQUIDO



O Patrimônio Líquido da Entidade registrou um aumento de 8,80% em relação ao exercício de 2022, alcançando o montante de R\$ 131.667.430,03. Esse aumento foi principalmente impulsionado pelo crescimento das receitas operacionais. A Demonstração do Fluxo de Caixa oferece uma visão detalhada da movimentação das contas que compõem o Patrimônio Líquido da Entidade.

23.1 Patrimônio Social

O Patrimônio Social registrou um aumento de 4,17%, principalmente devido à transferência do Superávit de 2022. Durante o exercício de 2023, esta rubrica teve os seguintes lançamentos:

Movimento	A Débito	A Crédito
SALDO ANTERIOR		23.373.449,66
(+) Incorporação do Superávit Exercício 2022		9.188.784,79
Ajustes Exercícios Anteriores	334.840,55	
(-) Composição Fundo Missionário	2.430.265,74	
(-) Composição Fundo de Apoio Operacional	5.458.906,95	
SALDO FINAL EM 31/12/2023		24.338.221,21

23.2 Fundo Missionário

O Fundo Missionário é constituído por saldos destinados ao Comitê Gestor (CG) para decisão quanto à sua aplicação. Esse saldo é composto principalmente pelo montante devido ao CG, equivalente a 54% das entradas de dízimos recebidos pela Entidade, além das doações destinadas aos órgãos que compõem o CG, descontados os respectivos repasses. Em 2023, o Fundo teve um aumento de R\$ 2.430.265,74 (29,72%). Esse aumento foi especialmente causado pela retenção parcial dos recursos destinados ao CG. A seguir, detalhamos a movimentação desse fundo.



(=) 1 - SALDO DO FUNDO MISSIONÁRIO 2022	8.177.829,59
2 - RECEITAS ORÇAMENTÁRIAS	34.065.324,34
(+) Realizado arrecadação 54% em 2023	34.065.324,34
3 - RECEITAS PRÓPRIAS	2.466.225,71
(+) Rendimento Aplicado CG (BB 5821-1)	97.313,11
(+) Receita própria JMN (Doações + Rend. Aplicações)	1.707.521,14
(+) Receita própria Apecom (Doações Programa Verdade Vida)	156.226,72
(+) Receita Própria APMT (Doações + Variação Cambial Comérica)	97.356,74
(+) Receita própria PMC (Doação Igreja Holanda Projeto Sul)	407.808,00
4 (2+3) TOTAL DAS RECEITAS	36.531.550,05
5 - REPASSE DE RECEITAS ORÇAMENTÁRIAS	32.360.214,37
(-) Repasse para Junta de Missões	14.459.377,84
(-) Repasse para APMT	6.902.358,53
(-) Repasse para APECOM	4.620.222,27
(-) Repasse para PMC	6.378.255,73
6 - REPASSE DE RECEITAS PRÓPRIAS	866.231,63
(-) Repasse para APECOM (Doações Programa Verdade Vida)	156.226,72
(-) Repasse para PMC (Parceria Igreja Holanda Projeto Sul)	407.808,00
(-) Pagamentos de despesas JMN (banco Bradesco)	302.196,91
7 (5+6) TOTAL DOS REPASSES	33.226.446,00
8 (2-5) Resultado Orçamentário	1.705.109,97
9 (3-6) Resultado sobre Receita Própria	1.599.994,08
10 (8+9) Resultado 2023	3.305.104,05
11 (10+1) SALDO ANTES DOS AJUSTES	11.482.933,64
12. AJUSTES	874.838,31
(-) Pagamentos Sistema de Informática / Programação (conta CG BB)	271.040,00
(-) Repasse para APMT verba autorizada CG (conta CG BB)	300.000,00
(-) Tarifas Bancárias (conta CG BB)	1.601,40
(-) Despesas pagas pela TE/SC (pertencente a receita própria JMN)	302.196,91
13. SALDO APÓS AJUSTES	10.608.095,33
14. SALDO FINAL DO FUNDO	10.608.095,33

(1) Saldo do Fundo Missionário 2022: Refere-se ao saldo acumulado do fundo em 31/12/2022.

(2) Receitas Orçamentárias: Crédito ao fundo correspondente a 54% da arrecadação do exercício de 2023.

(3) Receitas Próprias: Arrecadação proveniente de ofertas, doações e rendimentos de aplicações financeiras dos recursos de conta corrente e aplicações pertencentes ao Fundo Missionário.

(4) Total das Receitas: Somatório das receitas orçamentárias + receitas próprias.

(5) Repasse de Receitas Orçamentárias: Envio de recursos da tesouraria SC, referente à Receita Orçamentária, para as contas consignadas dos órgãos vinculados ao CG.

(6) Repasse de Receitas Próprias: Envio de recursos da tesouraria SC, referente às arrecadações de ofertas e doações recebidas.



- (7) *Total dos Repasses: Total geral de recursos enviados da Tesouraria SC para as contas consignadas dos órgãos vinculados ao CG.*
- (8) *Resultado Orçamentário: Diferença entre os recursos orçamentários a serem enviados ao CG e os recursos efetivamente enviados.*
- (9) *Resultado sobre Receita Própria: Diferença entre os recursos oriundos do recebimento de ofertas e doações a serem enviados ao CG e os recursos efetivamente enviados.*
- (10) *Resultado 2023: Saldo a ser enviado ao CG, referente ao resultado Orçamentário e Receitas Próprias.*
- (11) *Saldos Antes dos Ajustes: Resultado de 2023 + Saldo inicial do Fundo Missionário.*
- (12) *Ajustes: Abatimento de valores referentes a despesas do Fundo pagas com recursos da Tesouraria.*
- (13) *Saldo Após Ajustes: Composição do Fundo Missionário no final do exercício. O saldo existente de R\$ 10.608.095,33 refere-se a composição final do Fundo Missionário, que consiste em repasses a serem enviados ao CG e seus órgãos vinculados, relativo ao acúmulo de recursos não enviados frente a previsão orçamentária e recebimento de receitas próprias. Do saldo aqui apresentado a Entidade já possui R\$ 1.714.410,01 (saldo em 31/12/23) em contas bancárias que são usadas para transitar o recebimento de recursos dos órgãos vinculados ao CG.*

ÓRGÃO	COMPOSIÇÃO FUNDO MISSIONÁRIO	R\$
JMN	Bco Bradesco - AG. 595-9 C/Corrente 38.270-1	1,00
JMN	Bco Bradesco - AG. 595-9 C/Aplicação 38.270-1	310.819,74
JMN	Bco do Brasil - AG. 1849-X C/Corrente 22.379-4	60.868,62
JMN	Bco do Brasil - AG. 1849-X C/Aplicação 22.379-4	-
JMN	Bloq. Judicial - Bco Bradesco - AG595-9 C/Aplicação 38270-1	2.136,34
JMN	Bloq. Judicial - Bco do Brasil - AG. 1849-X C/Corrente 22.379-4	463.737,75
JMN	Bloq. Bco Bradesco - AG. 595-9 C/Corrente 38.270-1	21.056,81
JMN	Pag Seguro - AG 0001 C/Corrente 9098779-3	5.454,51
CG / TE	Bco do Brasil - AG. 0083-3 C/Corrente 5821-1	4.743,87
CG / TE	Bco do Brasil - AG. 0083-3 C/Aplicação 5821-1	738.495,60
APMT	Comérica Bank - Conta 0005571772	97.356,74
APECOM	Bco Bradesco - Prog. V. Vida - AG.0553-3 C/Corrente 68.000-1	1,00
APECOM	Bco Bradesco - Prog. V. Vida - AG.0553-3 C/Poupança 68.000-1	1.773,82
APECOM	Bco do Brasil - Prog. V. Vida - AG. 4442-3 C/Corrente 7.000-9	1.738,89
APECOM	Bco do Brasil - Prog. V. Vida - AG. 4442-3 C/Aplicação 7.000-9	6.225,32
	TOTAL DAS DISPONIBILIDADES	1.714.410,01
	Saldo a Repassar ao CG	8.893.685,32



23.3 Fundo de Apoio Operacional - FAO

O Fundo de R\$ 86.069.746,31 é administrado pela JPEF e é designado para fomentar o apoio às igrejas ligadas em projetos de construção/reformas. O lastro deste fundo está circulando na aplicação junto aos projetos de "Fundo de Apoio Operacional", "Projeto Capela" e "Caixas e Equivalentes". Durante o exercício de 2023, foram feitos ajustes nesta rubrica para proporcionar a equivalência com os recursos lastreados, que apresentaram crescimento de 6,77% em relação ao exercício anterior.

CONSTITUIÇÃO DO FUNDO DE APOIO OPERACIONAL		ATIVOS CORRESPONDENTES	
SALDO INICIAL EM 31/12/2022	80.610.839,36		
(+) Atualização financeira dos contratos	440.553,35	Caixa e Equivalentes de caixa	348.503,19
(+) Juros sobre empréstimos	5.689,02	Valores a receber (CP) - Fundo de Apoio Operacional	30.983.477,14
(+) Rendimento de aplicação financeira	556,82	Valores a receber (CP) - Projeto Capela	314.790,90
(+) 8% das entradas conf. execução orçamentária	5.046.714,74	Valores a receber (LP) - Fundo de Apoio Operacional	53.759.674,22
(+) Repasses da IP. Metropolitana de BH	40.566,64	Valores a receber (LP) - Projeto Capela	394.553,01
(-) Despesas bancárias da conta corrente	31.787,15	TOTAL DAS DISPONIBILIDADES	85.800.998,46
(-) Antecipação de Empréstimos	43.386,47	Repasso Pendente ao FAO	268.747,85
SALDO FINAL EM 31/12/2023	86.069.746,31	TOTAL	86.069.746,31

Os valores a receber registrados na coluna de "Ativos Correspondentes" estão líquidos, já descontados da Provisão para Devedores Duvidosos (PCLD).

O saldo de R\$ 268.747,85 é o montante remanescente a ser repassado ao Fundo de Apoio Operacional (FAO).

(+) *Atualização financeira dos contratos: Montante referente à atualização anual conforme previsão contratual, com base no índice IGPM.*

(+) *Juros sobre empréstimos: Montante referente aos juros incidentes sobre parcelas recebidas em atraso.*

(+) *Rendimento aplicação financeira: Montante referente ao rendimento da aplicação financeira das contas da JPEF.*

(+) *8% sobre entradas orçamentárias: Montante provisionado referente à participação nas entradas orçadas destinado à composição do Fundo de Apoio Operacional.*

(+) *Recebimentos de parcelas de empréstimos não pertencentes ao FAO: Montante referente ao crédito na conta corrente do FAO relativo ao recebimento de empréstimo feito à IP Memorial (Nota 12.2).*

(-) *Despesas bancárias: Abatimento referente aos débitos bancários de despesas com manutenção de conta.*

(-) *Antecipação de Empréstimos: Valor referente à baixa por antecipação de empréstimo.*



23.4 Ajustes de Exercícios Anteriores

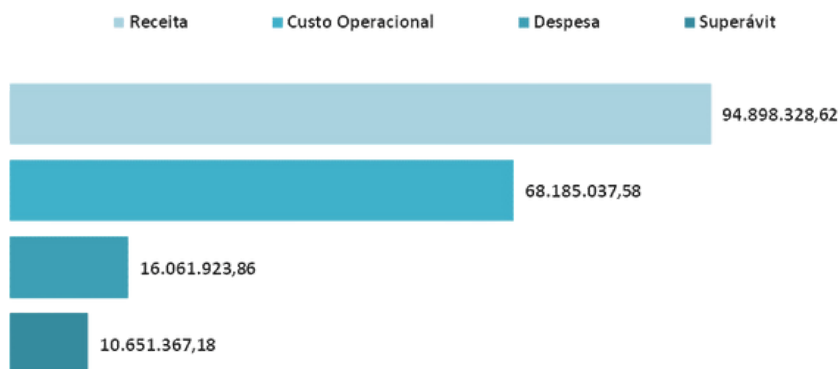
	Saldo em 31/12/2023	Saldo em 31/12/2022
Ajuste de Exercícios Anteriores	-	- 334.840,55

O saldo relativo ao exercício de 2002 foi transferido para o Patrimônio Social após a aprovação das Demonstrações Contábeis de 2022 pela CE. Durante o exercício de 2023, não foram registrados valores nesta rubrica.

23.5 Resultado do Exercício

A Entidade apresentou um superávit de R\$ 10.651.367,18 (dez milhões, seiscentos e cinquenta e um mil, trezentos e sessenta e sete reais e dezoito centavos) como resultado do exercício de 2023, que será incorporado ao Patrimônio Social após a aprovação das Demonstrações Contábeis. As Receitas Operacionais Sem Restrição aumentaram 12,84%, e o superávit líquido aumentou em 15,92%.

COMPOSIÇÃO DO RESULTADO



24. RECEITAS

As receitas são divididas em dois tipos:

Sem Restrição e Com Restrição.

Receitas Sem Restrição são aquelas recebidas pela Entidade sem uma aplicação específica determinada pelo remetente. A Entidade pode utilizar livremente essas receitas em seus projetos, de acordo com as deliberações estatutárias, a previsão orçamentária ou decisões de sua administração.

Receitas Com Restrição são aquelas recebidas com uma destinação específica determinada pelo remetente. A Entidade não pode aplicar esses recursos em seus próprios projetos, pois atua apenas como agente repassadora. Essas receitas são registradas como Caixa/Equivalente de Caixa, com uma obrigação circulante como contrapartida. Sua movimentação no demonstrativo de resultado é de natureza compensatória. Esse tipo de receita é comum em entradas destinadas a repasses para os órgãos/programas JMN, APMT, APECOM, CAS e Família Missionária.

24.1 Receitas Dízimos / Ofertas / Aluguéis a Receber

Movimentação	2023	2022	Var.
Dízimos	63.083.933,96	56.250.819,63	12,15%
Contribuições Diversas	25.643,46	13.133,00	95,26%
Ofertas Missionárias	407.808,00	682.998,35	-40,29%
Aluguéis Recibidos - JPEF	867.274,47	1.050.807,80	-17,47%
Receitas Diversas	202.108,12	20.086,09	906,21%
Plano Missionário Cooperativo	12.500,00	12.500,00	0,00%
TOTAL	64.599.268,01	58.030.344,87	11,32%



As principais receitas da Entidade são os dízimos recebidos das igrejas ligadas e as ofertas voluntárias. Além disso, incluem-se as receitas de aluguéis provenientes de imóveis de propriedade da Entidade, localizados em Brasília-DF, que são administrados pela JPEF, juntamente com outras pequenas receitas.

24.2 Ganho na Alienação de Ativos

Movimentação	2023	2022
Ganho na Alienação de Ativos	7.270.000,00	500.000,00

A partir do exercício de 2023, a Entidade optou por separar a receita relacionada ao Ganho na Alienação de Ativos, visando oferecer aos usuários das demonstrações contábeis uma análise mais detalhada das suas fontes de receitas. O valor registrado nessa rubrica corresponde ao ganho obtido com a venda de imóveis.

24.3 Receitas com Programa/Atividades

A Entidade possui entradas de receitas originárias de seus órgãos internos, conforme demonstração na tabela a seguir nos moldes da ITG 2002 (R1):

Movimentação	2023	2022
Programa (Atividades) de Educação	12.294.541,08	10.972.504,08
Programa (Atividades) de Forças de Integração	2.933.643,93	4.088.298,50
TOTAL	15.228.185,01	15.060.802,58

a) Programas/Atividades de Educação:

Montantes referentes doações recebidas, mensalidades, taxas e correlatos recebidos pelos seminários e taxas de workshops, conforme detalhamento a seguir:

Seminários	2023	2022
Seminário Presbiteriano do Sul	1.719.062,12	1.571.363,43
Seminário Presbiteriano do Norte	1.081.968,86	1.045.653,92
Seminário Presbiteriano Rev. Denoel Nicodemos Eller	1.595.527,35	1.472.616,39
Seminário Presbiteriano Rev. Ashbel Green Simonton	976.388,82	638.938,28
Seminário Presbiteriano Brasil Central	730.084,75	757.952,65
Seminário Presbiteriano Teológico de Brasília	486.846,73	494.853,68
Seminário Presbiteriano Rev. José Manoel da Conceição	4.714.288,15	4.047.890,29
Seminário Teológico do Nordeste	788.017,80	725.349,12
Seminário Presbiteriano Brasil Central - Extensão Rondônia	173.259,50	217.886,32
Seminário Presbiteriano da Amazônia	29.097,00	-
TOTAL	12.294.541,08	10.972.504,08

b) Gratuidades Programas Educacionais:

Para atender os itens 10, 13, 24, 27.b e 27.m da ITG 2002 (R1) a Entidade registrou as gratuidades concedidas no ano de 2023. O montante apresentado é originário basicamente de bolsas fornecidas a seminaristas que estudam nos seminários da Entidade. O valor considerado foi o valor justo praticado e cobrado no mercado e representou o montante de R\$ 379.291,00.



Seminários	2023	2022
Seminário Presbiteriano Rev. Denoel Nicodemos Eller	9.000,00	9.000,00
Seminário Teológico do Nordeste	102.337,50	101.277,00
Seminário Presbiteriano Rev. Ashbel Green Simonton	13.716,00	15.600,00
Seminário Presbiteriano do Norte	37.784,26	39.764,09
Seminário Presbiteriano Teológico de Brasília	66.882,00	71.670,00
Seminário Presbiteriano Brasil Central	18.744,00	17.638,00
Seminário Teológico Presbiteriano Rev. José Manoel da Conceição	114.360,24	85.120,20
Seminário Presbiteriano da Amazônia	16.467,00	-
TOTAL	379.291,00	340.069,29

RELAÇÃO DAS GRATUIDADES 2023	BOLSA	TOTAL DE ALUNOS	BOLSISTAS	PERCENTUAL	TOTAL
SEMINÁRIO PRESB. DE BELO HORIZONTE - SBH	INTEGRAL	99	1	1,0%	9.000,00
SEMINÁRIO PRESB. DO NORDESTE - SNE	PARCIAL	38	21	55,3%	102.337,50
SEMINÁRIO PRESB. DO RIO DE JANEIRO - SRJ	INTEGRAL	94	3	3,2%	13.716,00
SEMINÁRIO PRESB. DO NORTE - SPN	PARCIAL	70	7	10,0%	37.784,26
SEMINÁRIO. PRESB. DE BRASÍLIA - SPB	PARCIAL	54	9	16,7%	53.970,00
SEMINÁRIO PRESB DE BRASÍLIA - SPB	INTEGRAL	54	1	1,9%	12.912,00
SEMINÁRIO PRESB. BRASIL CENTRAL - SBC	PARCIAL	60	4	6,7%	18.744,00
SEMINÁRIO TEOLÓGICO PRESBITERIANO REV. JOSÉ MANOEL DA CONCEIÇÃO	INTEGRAL	147	8	5,4%	63.840,00
SEMINÁRIO TEOLÓGICO PRESBITERIANO REV. JOSÉ MANOEL DA CONCEIÇÃO	PARCIAL	147	7	4,8%	50.520,24
SEMINÁRIO PRESBITERIANO DA AMAZÔNIA	PARCIAL	40	36	90,0%	16.467,00
TOTAL		803	97	12,1%	379.291,00

OBS:

- * Seminário Presbiteriano do Nordeste - (SNE) não teve gratuidades no mês de janeiro/2023;
- * Seminário Presbiteriano SPBC-RO não há gratuidades;
- * Seminário Presbiteriano do Sul não há gratuidades;
- * Seminário Presbiteriano do Amazonia (SPA) - gratuidades a partir de outubro/2023 (início do CNPJ)
- * Seminário Presbiteriano do Norte - (SPN) não teve gratuidades no mês de janeiro/2023.

O registro contábil, conforme determina as normas mencionadas neste item, ocorreu no grupo de Receitas/Despesas de Compensação, de forma que neutralizam o resultado.

c) Programas/Atividades de Força de Integração:

Os montantes se referem a ofertas, taxas per capita recebidas das confederações e outras receitas de pequeno volume. Essas receitas são detalhadas na tabela a seguir:

Orgãos	2023	2022
Confederação Nacional de Homens	215.190,10	431.832,29
Confederação Nacional de Mocidade	437.017,78	599.689,59
Confederação Nacional de SAF	1.848.179,04	1.973.372,69
Confederação Nacional de Adolescentes	406.612,83	1.054.970,73
Confederação Nacional da Infância	26.644,18	28.433,20
TOTAL	2.933.643,93	4.088.298,50

24.4 Outras Receitas

Receitas de naturezas diversas compostas por doações diversas, recuperação de despesas e descontos obtidos, conforme tabela a seguir:

Movimentação	2023	2022
Recuperação de despesas	357,21	6.855,87
Vendas de Bens Ativo Permanente	-	500,00
TOTAL	357,21	7.355,87



24.5 Resultado Financeiro Líquido

O resultado financeiro é apresentado em sua forma líquida no montante de R\$ 1.934.131,87. As Receitas financeiras são compostas basicamente pelas receitas de aplicações financeiras de atualização dos contratos de empréstimo do Fundo de Apoio Operacional, descontos obtidos e variações ativas/passivas e rendimento de ações. As Despesas Financeiras são compostas por tarifas e despesas bancárias e variações passivas de ações. A composição do resultado líquido no exercício de 2023 se apresenta da seguinte forma:

Receitas Financeiras (+)		Despesas Financeiras (-)	
Juros e correção s/ poupança	1.092,69	Despesas Bancárias com Seminários	48.660,71
Rendimento de aplicações financeiras	1.354.423,62	Juros / Multas dos Seminários	8.269,56
Atualização monetária s/ empréstimos do FAO	440.553,35	Despesas Bancárias Administrativas	128.794,22
Encargos financeiros por atraso s/ parcelas de empréstimos do FAO	5.689,02	Juros / Multas Administrativas	17.399,21
Dividendos recebidos	34.970,46	Varição negativa de aplicação em ações	142.365,63
Outras receitas financeiras	21.374,23	IRRF/IOF de aplicações dos seminários	5.528,19
Descontos obtidos	234.327,98	Atualização monetária s/ empréstimos do FAO	43.386,47
Varição positiva de aplicação em ações	237.453,98	IRRF/IOF de aplicações Administrativas	1.349,47
TOTAL	2.329.885,33		395.753,46
RESULTADO LÍQUIDO	1.934.131,87		

As receitas de atualização dos contratos de empréstimo de amortização e construção serão incorporadas ao Fundo de Apoio Operacional, conforme detalhado na Nota 23.3. Isso significa que essas receitas serão direcionadas para fortalecer o Fundo de Apoio Operacional da entidade.

25. ENTRADAS E SAÍDAS COM RESTRIÇÕES

Os recursos recebidos pela Entidade para aplicação em projetos ou atividades específicas são denominados Entradas com Restrições para uso, uma vez que possuem uma destinação específica e não podem ser utilizados de forma contrária à sua finalidade. Esses recursos são principalmente destinados a projetos missionários. Abaixo, apresento a movimentação recebida. É importante ressaltar que esses montantes não afetam o resultado da Entidade, pois têm a mesma contrapartida em Receitas e Despesas.

Movimentação	2023	2022	Var.
Junta de Missões Nacionais	1.768.512,37	1.511.352,27	17,02%
APECOM	130.436,83	34.771,70	275,12%
SOS CAS	10.000,00	-	0,00%
TOTAL	1.908.949,20	1.546.123,97	23,47%

Há um saldo residual a ser repassado para as atividades dos órgãos internos e autarquias no montante de R\$ 311.608,05, conforme indicado na Nota 6.2.

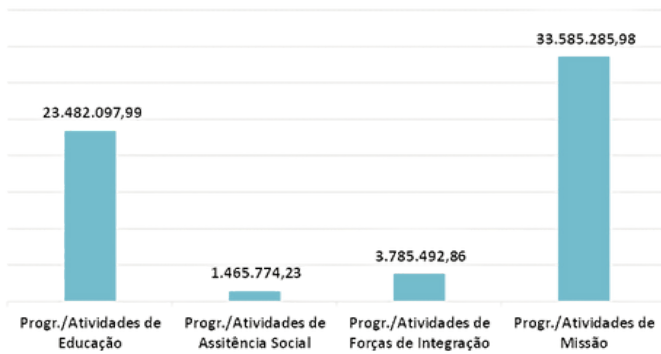
26. CUSTOS OPERACIONAIS

A Entidade segrega suas despesas por tipos de atividades (sem restrição) conforme detalhamento a seguir:

Programas/Atividades	2023	2022	Var.
Progr./Atividades de Educação	23.482.097,99	20.188.460,36	16,31%
Progr./Atividades de Assistência Social	1.465.774,23	1.395.446,27	5,04%
Progr./Atividades de Forças de Integração	3.785.492,86	4.832.497,24	-21,67%
Progr./Atividades de Missão	33.585.285,98	28.194.035,91	19,12%
TOTAL	62.318.651,06	54.610.439,78	14,11%



GASTOS POR ATIVIDADES 2023



Programa / Atividade de Educação: gastos com seminários e Workshop.

Programa / Atividade de Assistência Social: gastos para a trabalhos a serem desenvolvidos em apoio na área social, conforme demanda apresentada pela Comissão de Assistência Social.

Programa / Atividade de Força e Integração: gastos, basicamente, com as sociedades internas.

Programa / Atividade de Missões: gastos com os órgãos internos e autarquias da Entidade responsáveis pelo investimento na obra missionária.

Os gastos com depreciação dos imobilizados de cada Programa / Atividade também estão alocados nos montantes apresentados, conforme tabela a seguir:

Depreciação	2023	2022
Seminário Presbiteriano Brasil Central	59.196,08	62.424,40
Seminário Presbiteriano Brasil Central - Ext. Rondônia	4.648,48	4.508,54
Seminário Presbiteriano do Norte	118.417,39	97.675,15
Seminário Presbiteriano do Sul	151.756,84	111.198,42
Seminário Presbiteriano Rev. Ashbel Green Simonton	109.509,90	98.138,81
Seminário Presbiteriano Rev. Denoel Nicodemos Eller	127.313,44	122.114,36
Seminário Presbiteriano Rev. José M. da Conceição	31.237,48	26.093,18
Seminário Presbiteriano Teológico de Brasília	16.623,68	13.575,38
Seminário Teológico do Nordeste	63.322,50	63.467,47
Seminário Presbiteriano da Amazônia	40,50	-
TOTAL	682.066,29	599.195,71

26.1 Programas / Atividades de Educação

Movimentação	2023	2022	VAR.
Ensino Teológico			
Junta de Educação Teológica	557.620,35	545.770,64	2,17%
Seminário Presbiteriano do Sul	2.938.702,06	2.925.017,81	0,47%
Seminário Presbiteriano do Norte	2.751.037,41	2.026.259,98	35,77%
Seminário Presbiteriano Rev. Denoel Nicodemos Eller	2.991.089,06	2.324.536,83	28,67%
Seminário Presbiteriano Rev. Ashbel Green Simonton	1.839.219,09	1.645.544,52	11,77%
Seminário Presbiteriano Brasil Central	1.555.781,27	1.387.369,66	12,14%
Seminário Presbiteriano Teológico de Brasília	1.310.800,53	1.279.233,91	2,47%
Seminário Presbiteriano Rev. José M. da Conceição	4.585.844,77	3.928.782,10	16,72%
Seminário Teológico do Nordeste	1.935.346,43	1.760.583,10	9,93%
Seminário Presbiteriano Brasil Central - Ext. Rondônia	899.584,91	942.355,28	-4,54%
Seminário Presbiteriano da Amazônia	447.728,49	-	0,00%
Instituto Bíblico Eduardo Lane	77.525,00	82.647,98	-6,20%
Doação ao Instituto Bíblico Eduardo Lane	332.970,00	267.352,02	24,54%
Doação ao Instituto Bíblico do Norte	370.000,00	349.357,05	5,91%
Doação ao Instituto Bíblico Rev. Augusto Araújo	370.000,00	350.000,00	5,71%
Doação à Fundação Educacional Buriti	140.000,00	120.000,00	16,67%
Total Educação Teológica	23.103.249,37	19.934.810,88	15,89%
Educação Secular			
Comissão Nacional Presbiteriano de Educação	97.840,76	71.017,95	37,77%
Conselho de Hinologia, Hinódia e Música	141.244,32	124.942,42	13,05%
Curadoria do Museu	5.109,00	-	0,00%
Arquivo Histórico	134.654,54	57.689,11	133,41%
Total Educação Cristã/Secular	378.848,62	253.649,48	49,36%
TOTAL	23.482.097,99	20.188.460,36	16,31%



Os recursos consumidos nas unidades relacionadas foram contabilizados pelo regime de competência e consistem na receita gerada internamente (no caso dos seminários), mais a aplicação de recursos da tesouraria. O Seminário Presbiteriano Rev. José Manoel da Conceição não recebe recursos da tesouraria.

26.2 Programas / Atividades de Assistência Social

	2023	2022	Var.
Conselho de Ação Social (administrativas)	228.754,43	206.898,82	10,56%
Conselho de Ação Social (assistencial)	708.573,03	610.549,01	16,06%
Conselho Presbiteriano de Capelania	102.401,59	112.464,57	-8,95%
Comissão de Previdência, Saúde e Seguridade	277.204,55	336.045,66	-17,51%
Jubilados e Pensionistas	148.840,63	129.488,21	14,95%
TOTAL	1.465.774,23	1.395.446,27	5,04%

Os recursos consumidos neste programa referem-se aos investimentos feitos nas atividades de administração, apoio e ação social para atender as demandas diversas.

26.3 Programas / Atividades de Força de Integra

	2023	2022	Var.
Secretaria Nacional do Trabalho Masculino	24.989,47	36.879,22	-32,24%
Secretaria Nacional do Trabalho Feminino	13.125,76	19.588,82	-32,99%
Secretaria Nacional do Trabalho da Mocidade	50.645,95	51.896,12	-2,41%
Secretaria Nacional do Trabalho com Adolescentes	87.198,88	88.407,91	-1,37%
Secretaria Nacional do Trabalho da Infância	135.977,24	148.224,27	-8,26%
Secretaria Nacional de Apoio Pastoral	56.634,19	62.486,64	-9,37%
Secretaria Nacional da Pessoa Idosa	61.401,96	53.860,77	14,00%
Confederação Nacional de Mocidade	536.394,40	740.236,10	-27,54%
Confederação Nacional de SAF	1.922.804,97	2.097.139,14	-8,31%
Confederação Nacional de Homens	171.884,23	495.834,47	-65,33%
Confederação Nacional de Adolescentes	648.039,62	969.813,85	-33,18%
Conf. Nac. da Infância - Congresso	76.396,19		
Conf. Nac. de Adolescentes - Congresso		62.753,15	-100,00%
Conf. Nac. de SAF - Congresso		5.376,78	-100,00%
TOTAL	3.785.492,86	4.832.497,24	-21,67%

Os recursos consumidos neste Programa se referem aos investimentos da Entidade no desenvolvimento das atividades de suas sociedades internas e departamentos, conforme previsão orçamentária.

26.4 Programa / Atividade em Missões

	2023	2022	Var.
APMT	6.908.402,53	6.575.128,47	5,07%
Junta de Missões Nacionais	15.187.839,83	12.285.936,06	23,62%
APECOM	4.631.524,27	4.348.891,85	6,50%
Plano Missionário Cooperativo	5.971.373,53	4.337.000,57	37,68%
Missão Caiuá	886.145,82	647.078,96	36,95%
TOTAL	33.585.285,98	28.194.035,91	19,12%

Os investimentos nos Programas/Atividades em missões referem-se à aplicação de 54% das entradas de dízimos da Entidade pelo Comitê Gestor. Este Comitê Gestor destina esta fatia do orçamento para os órgãos internos (Junta de Missões Nacionais e Plano Missionário Cooperativo) e autarquias (APMT e APECOM) a fim de desenvolver atividades nos programas missionários. As autarquias possuem contabilidade segregada da Entidade.

**27. DESPESAS ADMINISTRATIVAS**

Administração	2023	2022	Var.
Presidência	454.273,59	421.816,65	7,69%
Secretaria Executiva	838.385,95	917.508,64	-8,62%
Tesouraria	1.160.911,31	1.294.288,23	-10,31%
JPEF	1.915.072,91	1.867.126,66	2,57%
Comissão Relação Inter-Eclesiásticas	82.714,68	102.216,58	-19,08%
Comissão de Sistemas e Métodos	32.979,72	9.450,95	248,96%
Tribunal de Recursos SC/IPB	10.758,21	14.654,91	-26,59%
Reuniões (CE-IPB)	435.887,73	5.136.749,40	-91,51%
Reuniões Comissões Especiais	32.223,64	37.836,06	-14,83%
TOTAL	4.963.207,74	9.801.648,08	-49,36%

As despesas administrativas são aquelas necessárias para o funcionamento operacional dos setores internos de gestão e execução das rotinas por parte de seus membros conforme previsão orçamentária.

28. DESPESAS DIVERSAS

DESPESAS DIVERSAS	2023	2022	VAR.
Despesas Eventuais	9.673.085,15	3.895.466,03	148,32%
Secretaria Geral Tempo Integral	773.699,64	534.978,11	44,62%
TOTAL	10.446.784,79	4.430.444,14	135,80%

Despesas referentes à programas e desenvolvimento operacional normal às atividades da Entidade, registradas pelo regime de competência. Como despesas eventuais, a conta que mais impactou esta rubrica foi o envio de recursos para a construção da Escola Presbiteriana em Alta Floresta (R\$ 8.960.935,98).

29. OUTRAS (NÃO ORÇAMENTÁRIAS)

	2023	2022	VAR.
Despesas Não Orçamentárias	651.931,33	871.951,46	-25,23%
TOTAL	651.931,33	871.951,46	-25,23%

Nesta rubrica, foram registradas as despesas que não estavam previstas no orçamento. As principais despesas incluíram:

Gastos	R\$
Serviço Prestado PJ	166.669,22
Depreciação	335.262,11
Acordos Judiciais	150.000,00
DESPESAS GERAIS	651.931,33



30. TRABALHO VOLUNTÁRIO

O item 19 da ITG 2002 - R1 estabelece diretrizes para a contabilização de trabalhos voluntários dos quais a Entidade tenha se beneficiado. A Entidade adota o método de contabilização dos membros integrantes da administração que exercem suas funções, avaliando o valor justo da prestação de serviços como se houvesse ocorrido um desembolso financeiro. Membros da administração direta, como Presidente, Secretário Executivo, Tesoureiro e membros da JPEF, são considerados como parte dessa avaliação, pois desempenham funções diretamente ligadas à administração operacional, econômica e financeira contínua da Entidade. Essa premissa pode ser revisada no futuro, com uma possível expansão para outras funções, caso necessário. Conforme a interpretação, o valor atribuído para o trabalho voluntário é determinado com base no que a Entidade pagaria se contratasse profissionais do mercado para executar essas funções. No entanto, a falta de um mercado organizado para atividades semelhantes dificulta a determinação precisa desse montante como trabalho voluntário, recorremos ao uso do julgamento por estimativa, baseando-nos nas remunerações médias praticadas no mercado convencional. Utilizamos várias fontes de consulta para embasar nosso julgamento, chegando a uma estimativa anual de R\$ 3.578.146,32 para a remuneração que seria paga a executivos em circunstâncias semelhantes. É importante ressaltar que nenhum membro da administração da Entidade, assim como seus órgãos internos, recebe qualquer forma de remuneração, participação nos lucros ou benefícios financeiros. Todos atuam de forma voluntária. Por se tratar de uma estimativa, os critérios serão revisados anualmente. O registro contábil, conforme exigido pelas normas mencionadas neste item, foi feito no grupo de Receitas/Despesas de Compensação, de modo a neutralizar seu impacto no resultado.

A base de cálculo usada para a mensuração de valores do trabalho voluntário foi estimada a partir da média salarial dos executivos de empresas de porte semelhante, conforme pesquisas em sites da área no ano de 2023. Os sites pesquisados foram:

<https://www.salario.com.br/profissao/gerente-administrativo-cbo-142105/>

<https://www.salario.com.br/profissao/diretor-administrativo-cbo-123105/>

<https://www.salario.com.br/profissao/diretor-executivo-de-instituicoes-culturais-cbo-131105/>

31. RENÚNCIA FISCAL

Tributação Lucro Presumido - IPB	
Receita bruta anual	77.769.106,15
IRPJ 15%	3.732.917,10
Adicional de 10%	2.449.090,76
CSLL 9%	2.239.750,25
COFINS 3%	2.333.073,18
PIS 0,65%	505.499,19
Total	11.260.330,48

A Entidade divulga, conforme orientação do item 27.c da ITG 2002 (R1), uma estimativa dos benefícios obtidos pela renúncia fiscal, decorrente de sua condição de Entidade Imune. Os impostos abrangidos pela imunidade são o PIS, COFINS, IRPJ e CSLL. Foi realizada uma estimativa dos impostos como se fossem devidos, considerando a forma de tributação do Lucro Presumido (com base de 32% de presunção de lucro), resultando em um montante estimado de R\$ 11.260.330,48. A Entidade recolhe apenas o PIS sobre folha de pagamento, à alíquota de 1%.

PRESB. JOSÉ ALFREDO MARQUES DE ALMEIDA
TESOUREIRO SC/IPB

ROBSON GOMES DE ASSUNÇÃO
TÉCNICO EM CONTABILIDADE
CRC-DF Nº 026092/O

100% de Igrejas Dizimistas

Esse é o nosso alvo.
Faça sua parte.



"Trazei todos os dízimos à casa do Tesouro, para que haja mantimento na minha casa;
e provai-me nisso, diz o Senhor dos Exércitos..." Ml 3.10

Por dentro das FINANÇAS



Workshop para Tesoureiros de Igrejas



IGREJA
PRESBITERIANA
DO BRASIL



IGREJA PRESBITERIANA DO BRASIL

TESOURARIA DO SUPREMO CONCÍLIO:

SGAS 906 - Conjunto A - Lote 8
Asa Sul - Brasília-DF - CEP: 70390-060
Fone: +55 (61) 3247-7706
site: www.tesourariaipb.org.br
e-mail: tesouraria.sc@ipb.org.br